

**DSCS - Documentazione Statistica Cestim a Schede – 38****Alunni con cittadinanza non italiana a Verona e provincia a.s. 2022/23****Scheda a cura di Gloria Albertini**

A Verona e provincia, secondo dati del Ministero dell'Istruzione e del Merito, risultano **129.266 alunni** che frequentano le scuole, dalla scuola infanzia alla secondaria di secondo grado, nell'a.s. 2022/23.\*

Gli alunni con cittadinanza non italiana (CNI), o **figli di immigrati**, risultano **22.183**, il 17,2%, e come valore assoluto Verona è la 7.a provincia in Italia. Naturalmente in questo numero non si considerano i ragazzi con background migratorio con la cittadinanza italiana, i quali sono presenti in modo importante nella scuola.

Tra gli alunni CNI, le **femmine** sono 10.984 (49,5% del totale) e i **maschi** 11.199 (50,5%).\*

**Confrontando il dato** con quanto rilevato **5 anni prima**, nell'a.s. 2017/18, si registra un calo di quasi 5.000 unità degli alunni complessivi (-4.740 alunni). Questo calo sottende due realtà diverse tra alunni con cittadinanza italiana e non italiana: gli alunni con cittadinanza italiana in 5 anni sono calati di quasi 7.000 unità (6.992) mentre gli alunni CNI sono aumentati di più di 2.000 unità (2.252).\*

Nel solo Comune di Verona gli alunni CNI sono **8.149** e in questo senso Verona risulta il primo comune del Veneto.\*\*

Il 46,1% degli studenti CNI di Verona e provincia proviene dal continente europeo, il 28,3% dall'Africa, il 22,0% dall'Asia e 3,6% dall'America.\*\*

**Gli alunni entrati nel corso dell'anno scolastico** sono stati 477: 164 alla scuola primaria, 256 alla scuola secondaria di I grado (dove sono stati più del 5% degli alunni CNI) e 57 alla secondaria di II grado.\*\*

Alla **scuola infanzia** gli alunni cni erano **4.529** su 21.962 (20,6%), con l'87,2% degli alunni nati in Italia. A fine 2022, i bambini CNI residenti a Verona e provincia in età da scuola infanzia (3-5 anni) erano 4.934, dunque con un **tasso di frequenza della scuola** del 91,8%. Per converso i bambini con cittadinanza italiana hanno un tasso di frequenza della scuola infanzia del 98,3%. A livello di popolazione complessiva il tasso di frequenza è del 96,9%, dunque in linea con il nuovo obiettivo europeo del 96% di frequenza in questa fascia d'età, ma con importanti differenze tra italiani e stranieri.\*

Negli altri gradi scolastici:\*

- Alla **scuola primaria** gli alunni CNI risultano **8.357** su 40.859 (20,5%, con il 74,9% di nati in Italia). In questo caso il dato che emerge è che il **tempo pieno** viene svolto da quasi la metà degli alunni CNI (il 47,3%), mentre gli alunni con cittadinanza italiana lo frequentano nel 40,6% dei casi, probabilmente anche a causa del fatto che le famiglie di stranieri hanno meno reti familiari di supporto sul territorio per la gestione pomeridiana dei figli.
- alla **scuola secondaria di primo grado** gli alunni CNI risultano **4.586** su 27.117 (16,9%, 68,5% nati in Italia, più di 2 su 3). In questo grado scolastico, le classi ad indirizzo musicale, che sono un indirizzo peculiare (1.700 alunni in tutto), registrano un 17,1% di alunni CNI.
- alla **scuola secondaria di II grado** gli alunni CNI sono **4.711** su 39.328 (12,0%, con il 59,5% di nati in Italia).

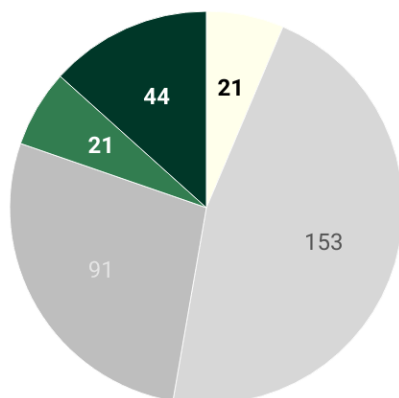
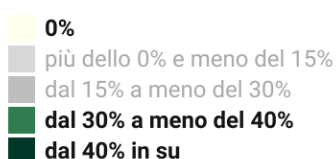
Rispetto alla tipologia di scuola si conferma la canalizzazione formativa:\*

- nei **licei** gli alunni CNI sono **1.402** su 18.859 (7,4%),
- negli **istituti tecnici** gli alunni CNI sono **2.108** su 14.123 (14,9%),
- negli **istituti professionali** sono **1.079** su 5.963 (18,1%),
- nei percorsi di **istruzione e formazione professionale** gli alunni CNI sono **122** su 383 (il 31,9%).

Ragionando invece sui **fenomeni concentrativi**, che vedono in alcune scuole percentuali anche molto importanti di alunni con cittadinanza non italiana (CNI) a Verona, su 791 scuole:

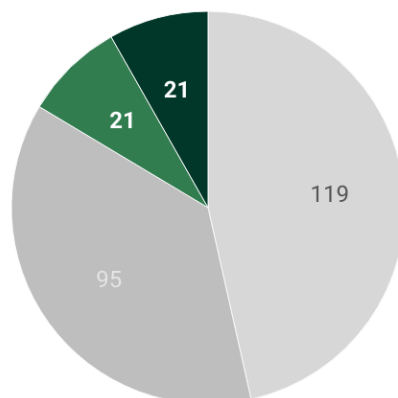
- ❖ 29 scuole non registrano alunni CNI (3,7% di tutte le scuole),
- ❖ 386 scuole registrano più dello 0% e fino a meno del 15% di alunni CNI (48,8%), quasi la metà,
- ❖ 258 scuole registrano dal 15% a meno del 30% di alunni CNI (32,6%), quasi una su 3,
- ❖ 48 scuole dal 30% a meno del 40% di alunni CNI (6,1%),
- ❖ 70 scuole dal 40% in su (8,8%).

## Scuole per percentuale di alunni con cittadinanza non italiana



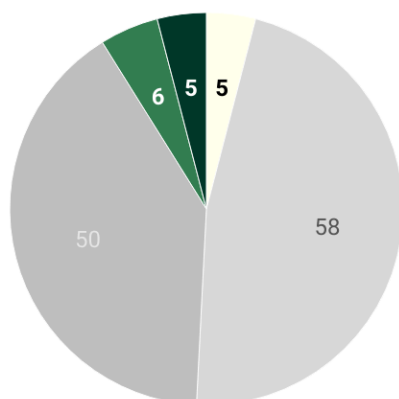
**infanzia**

Scuole:  
330



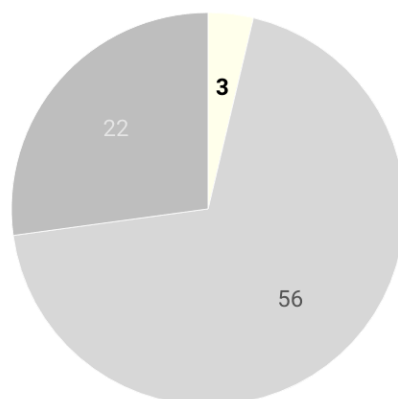
**primaria**

Scuole:  
256



**sec. I grado**

Scuole:  
124



**sec. II grado**

Scuole:  
81

\* Considerando sia le scuole statali che paritarie e, come ordini e gradi, scuole dell'infanzia, primarie e secondarie di I e di II grado. I dati provengono dal sito dati.istruzione.it, ultima consultazione il 06/09/2024. I dati sui residenti sono tratti da demo.istat.it.

\*\*Altre informazioni (ordinamento rispetto ad altre città, continenti di origine, nati in Italia, fenomeni concentrativi, alunni entrati in corso d'anno) sono tratte da "Gli alunni con cittadinanza non italiana A.S. 2022/2023" pubblicazione del Ministero dell'Istruzione, Gestione Patrimonio Informativo e Statistica disponibile alla pagina [https://www.miur.gov.it/web/guest/pubblicazioni/-/asset\\_publisher/6Ya1FS4E4QJw/content/gli-alunni-con-cittadinanza-non-italiana-anno-scolastico-2022-2023](https://www.miur.gov.it/web/guest/pubblicazioni/-/asset_publisher/6Ya1FS4E4QJw/content/gli-alunni-con-cittadinanza-non-italiana-anno-scolastico-2022-2023).

I dati non collimano perfettamente tra i due database ma le differenze sono estremamente contenute e attribuibili a diversi momenti di estrazione dei dati.