

MIGRANTI E IMMIGRATI NEL MONDO

A LIVELLO INTERNAZIONALE,
NAZIONALE E LOCALE

DATI CESTIM A CURA DI GLORIA ALBERTINI

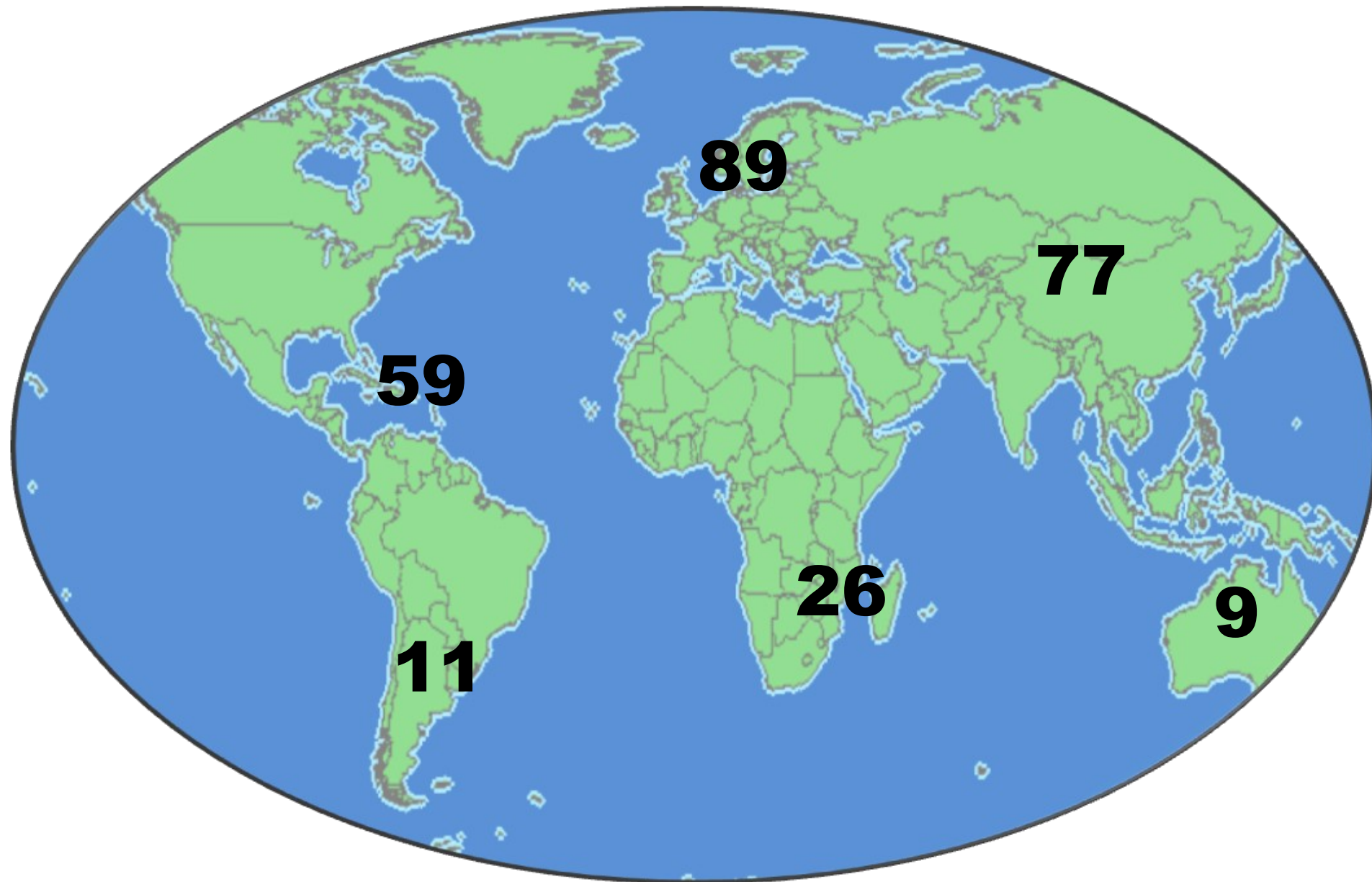
Aggiornamento 29/01/2021

Indice

| | |
|---|----|
| ➤ Migrazioni nel mondo | 3 |
| ➤ Principali destinazioni nel mondo | 4 |
| ➤ Migrazioni in Europa | 5 |
| ➤ Primi Paesi UE per numero di stranieri | 6 |
| ➤ Acquisizioni di cittadinanza nell'UE | 7 |
| ➤ Rifugiati in Europa | 8 |
| ➤ Profughi e migranti in Europa | 9 |
| ➤ Accolti e richiedenti asilo | 10 |
| ➤ Immigrazione in Italia | 11 |
| ➤ Primi Paesi di provenienza degli immigrati in Italia | 12 |
| ➤ Stima delle appartenenze religiose degli stranieri in Veneto | 13 |
| ➤ Immigrazione nelle Regioni italiane | 14 |
| ➤ Stranieri in Veneto | 15 |
| ➤ Residenti stranieri nelle province venete | 16 |
| ➤ Matrimoni che hanno coinvolto almeno uno sposo straniero in Veneto | 17 |
| ➤ Occupati stranieri in Veneto | 18 |
| ➤ Imprese condotte da nati all'estero in Veneto | 19 |
| ➤ Rimesse dal Veneto | 20 |
| ➤ Residenti stranieri in Provincia di Verona | 21 |
| ➤ Prime 10 nazionalità in Provincia di Verona | 22 |
| ➤ Cittadini di Paesi Terzi regolarmente soggiornanti in Provincia di Verona | 23 |
| ➤ “Nuovi italiani” per acquisizione di cittadinanza | 24 |
| ➤ Stranieri nati in Provincia di Verona | 25 |
| ➤ Alunni figli di immigrati in Provincia di Verona | 26 |
| ➤ Residenti stranieri nel Comune di Verona | 28 |
| ➤ Principali nazionalità dei residenti stranieri nel Comune di Verona | 29 |
| ➤ Residenti stranieri nelle circoscrizioni del Comune di Verona | 30 |
| ➤ Approfondimenti: Condizioni abitative ed economiche in Italia | 31 |
| ➤ Costi benefici economici dell'immigrazione per lo Stato italiano | 32 |
| ➤ Immigrazione irregolare e costi del contrasto | 33 |
| ➤ Fonti | 34 |
| ➤ Definizioni | 35 |

Migrazioni nel mondo nel 2019

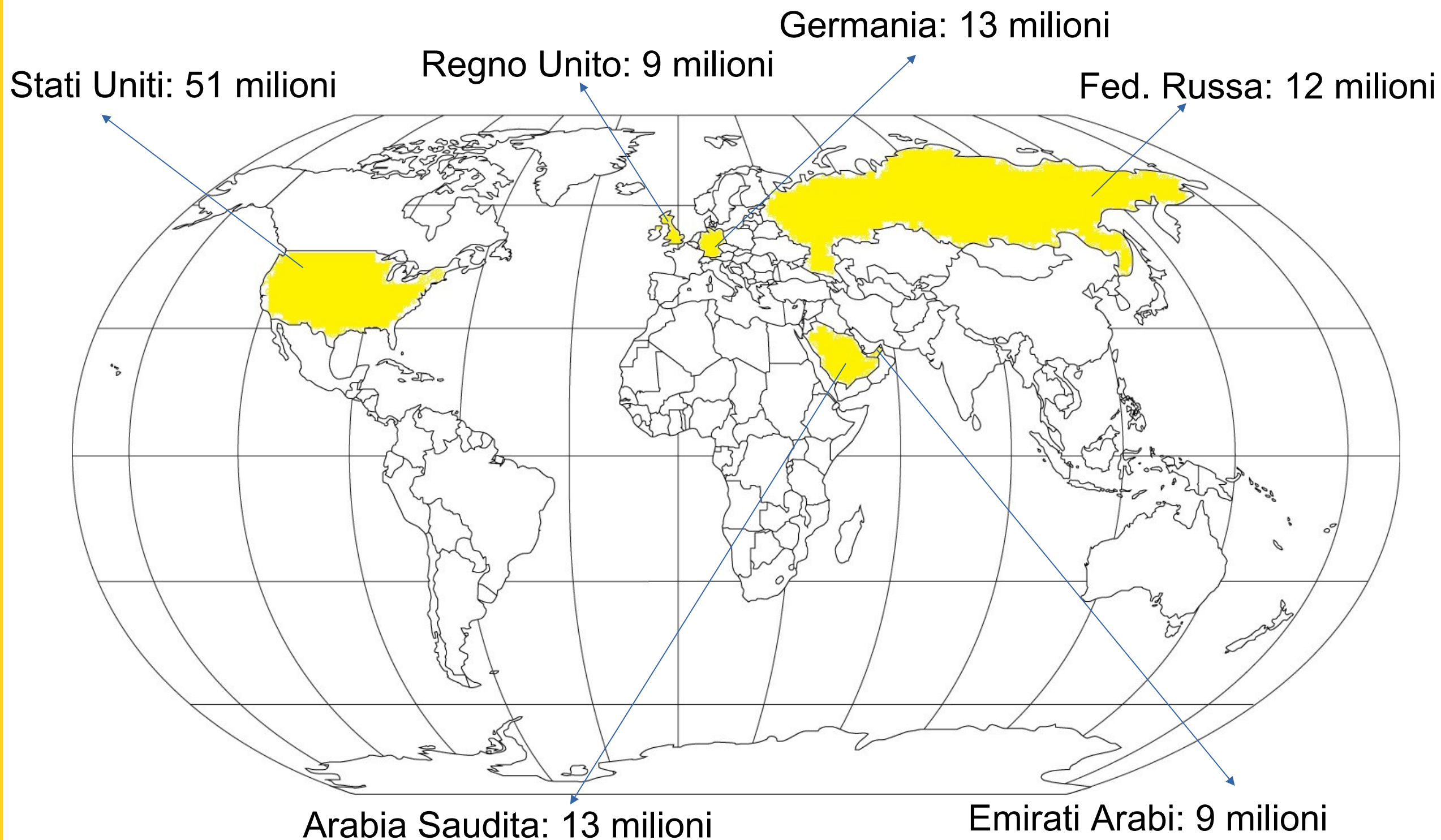
- 272 milioni di immigrati internazionali, 3,6% della popolazione mondiale (+14% rispetto al 2017)
- La distribuzione nei continenti in milioni:



Il totale dei continenti non è 272 milioni a causa di arrotondamenti

Principali destinazioni nel mondo (2019)

Destinazioni delle persone che oggi vivono in un Paese diverso da quello di nascita, a prescindere dalla cittadinanza



Migrazioni in Europa

- Nel 2019 nel continente europeo risiedono 89 milioni di immigrati, il **32,7%** degli immigrati mondiali
- Nell'Unione europea* a inizio 2019: 41,3 milioni di immigrati (8% pop.), di cui:
 - » 24,3 milioni di cittadini di Paesi Terzi (non UE)
 - » 17 milioni di cittadini dell'Unione europea
- I residenti in un Paese diverso da quello di nascita, indipendentemente dalla cittadinanza, sono 62 milioni

**Si intende UE a 28 Stati, includendo il Regno Unito*

Primi Paesi UE per numero di stranieri a inizio 2019

NEW

Il 76% degli stranieri nell'Unione europea (UE-28) vive in:

Germania: 10.089.300 (12,2% della popolazione)

Regno Unito: 6.171.900 (9,3% pop.)

Italia: 5.255.500 (8,7% pop.)

Francia: 4.882.600 (7,3% pop.)

Spagna: 4.840.200 (10,3% pop.)

→ *Le percentuali maggiori di immigrati sulla pop. si rilevano in Lussemburgo (47%) e a Cipro (18%)*

Acquisizioni di cittadinanza nell'Unione europea nel 2018

NEW

In tutto 829.274 (numero simile al 2017) di cui in:

Regno Unito (157.004)

Germania (116.750)

Italia (112.523 nuovi cittadini, 14% del totale)

Francia (110.014)

Spagna (90.774)

→ *Il 17% erano cittadini di altro Paese UE e l'82% cittadini di Paese Terzo*

Rifugiati* in Europa a fine 2019

NEW

2.945.719 rifugiati nel continente (Turchia esclusa),
di cui 2.712.477 nell'Unione europea (UE-28)

Principali Paesi UE di accoglienza:

- Germania: 1.146.685
- Francia: 407.923
- Svezia: 253.794
- Italia: 207.619
- Austria: 135.955

*Si intendono i beneficiari di protezione internazionale, includendo i protetti sussidiari

Profughi e migranti in Europa: 2020 - 2021

- Nel 2020 sono arrivati 96.279 migranti attraverso il Mediterraneo e risultano 1.378 morti o dispersi
- Nel 2021 sono arrivate 4.005 persone al 27 gennaio (3.694 via mare e 311 via terra), di cui 872 in Italia, 2.897 in Spagna e 142 in Grecia; 104 morti o dispersi
- Nel 2020 in Italia sono approdati 34.154 migranti, in aumento rispetto al 2019 (11.471). I primi Paesi di arrivo (dichiarazioni all'arrivo) sono Tunisia (12.883), Bangladesh (4.141) e Costa d'Avorio (1.950)
- Esiti su 95.060 domande di protezione internazionale esaminate nel 2019 in Italia: 11% rifugiato, 7% prot. sussidiaria, 1% protezione speciale e 81% diniego

Accolti e richiedenti asilo

NEW

- **79.938** in accoglienza al 31.12.2020 (6% in Veneto), di cui **25.574** nel SIPROIMI
- In Veneto sono in accoglienza **4.616** persone al 31.12.2020 su **485.972** residenti non italiani (0,9%)
- Domande di asilo pendenti al 31.12.2019: **42.803**
- Domande di asilo fatte nel 2019: **43.783** (20% Pakistan, 8% Nigeria, 7% Bangladesh, El Salvador e Perù 6%)

Immigrazione in Italia a inizio 2020

NEW

5.039.637 stranieri residenti (8,4% popolazione)

- 51,7% donne

- Cittadini UE: **1.504.521**

- Cittadini altri Paesi europei (non UE): **1.011.476**

- Apolidi: **538**

- Nati all'estero, a prescindere dalla nazionalità, a inizio 2019: 6.298.000 (10,4% pop.),

- Acquisizioni di cittadinanza nel 2019: **127.001**

Primi Paesi di provenienza degli immigrati in Italia a inizio 2020

| | |
|------------|-----------|
| Romania | 1.145.718 |
| Albania | 421.591 |
| Marocco | 414.249 |
| Cina | 288.923 |
| Ucraina | 228.560 |
| Filippine | 157.665 |
| India | 153.209 |
| Bangladesh | 138.895 |
| Egitto | 128.095 |
| Pakistan | 121.609 |

Stima delle appartenenze religiose degli stranieri in Italia sulla base dell'area di provenienza (2019)

- 51,9% cristiani (28,9% ortodossi e 17,7% cattolici, 4,4% protestanti)
- 33,2% musulmani
- 4,8% atei e agnostici
- 3,1% induisti
- 2,3% buddisti
- 1,7% altre religioni orientali

Immigrazione nelle Regioni italiane a inizio 2020

Il 64% degli stranieri risiede in 5 Regioni:

- Piemonte: 411.936 (9,6% pop. res.)
- Lombardia: 1.149.065 (11,5%)
- Veneto: 485.972 (10,0%)
- Emilia-Romagna: 537.590 (12,0%)
- Lazio: 629.121 (10,9%)

Stranieri in Veneto a inizio 2020

- **485.972**, il 10,0% dei residenti
- Femmine: **52,1%**
- Acquisizioni di cittadinanza nel 2019: **16.960**
- Cancellazioni per l'estero: **6.215**
- Nuovi ingressi: **25.192**
- Nati nel 2019: **6.792** (il 20,2% sul totale dei nati)

Residenti stranieri nelle province venete a inizio 2020

| | | |
|---------|---------|---------|
| Verona | 106.692 | (11,5%) |
| Vicenza | 79.609 | (9,3%) |
| Belluno | 12.039 | (6,0%) |
| Treviso | 90.293 | (10,2%) |
| Venezia | 86.215 | (10,2%) |
| Padova | 93.372 | (10,0%) |
| Rovigo | 17.752 | (7,7%) |



Matrimoni che hanno coinvolto almeno uno sposo straniero in Veneto nel 2018

3.615 (+20% rispetto al 2017)

- 24,5% del totale dei matrimoni
- 1.658 casi: sposo italiano e sposa straniera (11,2%)
- 565 sposa italiana, sposo straniero (3,8%)
- 1.392 sposi entrambi stranieri (9,4%)

Veneto: occupati stranieri nel 2019

NEW

257mila: 11,9% del totale

- Tasso di occupazione: 64% stranieri vs. 68% italiani
- Tasso di disoccupazione: 13% stranieri vs. 5% italiani
- Donne: 42,3% degli occupati, 59,2% dei disoccupati stranieri
- 61,7% nei servizi (12,3% lavoro domestico), industria 35,6%
- Il 62,5% svolge impieghi manuali vs. 33,2% italiani



Imprenditori nati all'estero in Veneto nel 2019

63.095, il 9,4% del totale

- +24% tra 2010 e 2019, mentre gli imprenditori nati in Italia sono calati dell'11,2% nello stesso periodo
- 50.111 imprese individuali, condotte principalmente da nati in Cina, Romania, Marocco e Nigeria e Albania

Rimesse dal Veneto nel 2019

527 milioni di euro: +5% rispetto al 2018

121 milioni da Verona, stabile rispetto al 2018

Primi Paesi di invio: **Bangladesh** (94 milioni)

Romania (56), **Marocco** (36) e **Senegal** (35)

Rispetto al 2018:

+9 milioni di euro verso il Bangladesh

+6 verso la Nigeria e il Pakistan, + 3 Marocco

- 7 verso lo Sri Lanka, - 4 verso la Romania



Residenti stranieri in Provincia di Verona a inizio 2020

106.692: 22,0% del totale regionale

Femmine: **54.894** (51,5%)

Cittadini UE: **38.433**

Minori: 24.409 (23%)

Ultra65enni: 4.200 (4%)

Prime 10 nazionalità per numero di residenti in Provincia a inizio 2020

| | | |
|-------------|--------|-------------|
| • Romania | 32.068 | 54% Femmine |
| • Marocco | 12.751 | 47% |
| • Sri Lanka | 9.074 | 48% |
| • Albania | 6.073 | 49% |
| • Moldova | 6.048 | 65% |
| • India | 5.093 | 42% |
| • Cina | 4.159 | 51% |
| • Nigeria | 3.743 | 44% |
| • Ghana | 2.256 | 41% |
| • Brasile | 1.872 | 66% |

Cittadini di Paesi Terzi regolarmente soggiornanti a inizio 2020

NEW

- In Provincia di Verona sono **70.814**
- **-2.618** rispetto al 2019
- **34.744** femmine: 49% del totale
- **22.955** con permesso a termine: 32%
- **47.859** con titoli di soggiorno di lungo periodo: 68%
- Ingressi nel 2019: **3.686** di cui **2.623** per famiglia, **229** per area asilo, **423** per lavoro e **194** per studio.
- **1.941** ingressi nel 2019 sono femmine (52,7%)



“Nuovi italiani” per acquisizione di cittadinanza (2019)

- In tutta la Provincia di Verona
3.301 nel corso del 2019 → sono state **2.529** nel 2018
- Nel Comune di Verona
719 nel corso del 2019 → **734** nel 2018

Stranieri nati in Provincia di Verona nel 2019

- **1.675** non italiani, il 23,5% dei nati
- **2.368** hanno almeno un genitore non italiano (33,2% dei nati)
- **550** non italiani nel Comune di Verona, il 28,5%
- **Tassi di fecondità:** 1,21 per le italiane e 2,21 per le straniere
- **Età media delle madri al parto:** 29,4 per le straniere, 33,0 per le italiane

Alunni figli di immigrati in Provincia di Verona, a.s. 2018/19

NEW

Su 134.071 studenti, **20.718** hanno cittadinanza non italiana (cni), il **15,5%**:

- alla scuola infanzia sono **4.498** su 24.045 (18,7%)
- alla scuola primaria sono **7.940** su 44.244 (17,9%)
- alla scuola sec. di I grado sono **4.326** su 27.440 (15,8%)
- alla scuola sec. di II grado sono **3.954** su 38.342 (10,3%)

Alunni figli di immigrati in Provincia di Verona a.s. 2018/19

NEW

14.916 alunni con **cittadinanza non italiana (CNI)**

sono nati in Italia, il 72,0%, in particolare ci sono:

- 3.927 alunni cni nati in Italia alla scuola dell'infanzia (87,3% del totale),
- 6.386 alla scuola primaria (80,4%)
- 2.877 alla scuola sec. I grado (66,5%)
- 1.726 alla scuola sec. II grado (43,7%)

Residenti stranieri nel Comune di Verona a inizio 2020

36.127: 13,9% della popolazione

Femmine 52,3%

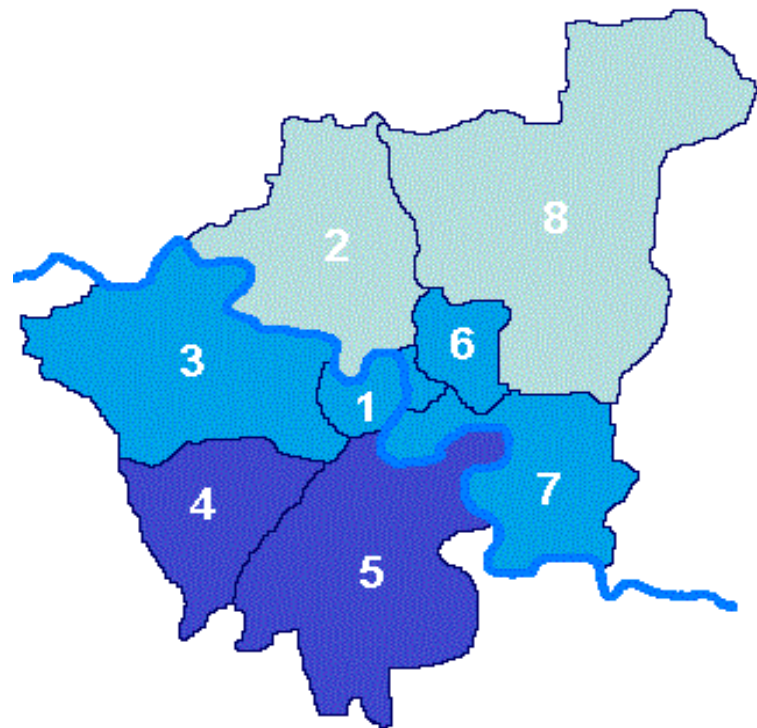
8.012 minori

1.325 ultra65enni

Principali nazionalità dei residenti stranieri nel Comune di Verona a inizio 2020

- Romania 9.035
- Sri Lanka 7.087
- Moldova 2.802
- Nigeria 1.954
- Cina 1.781
- Albania 1.565
- Marocco 1.520

Residenti stranieri nelle circoscrizioni del Comune di Verona nel 2020



38.549 (14,9% dei residenti)
percentuale di cittadini non italiani sul totale dei residenti nelle circoscrizioni: in blu, dal 20,3 al 24,8%; in azzurro, tra il 12,4% e 15,4%; in azzurro chiaro, tra 5,7 e 8,3%; sono il 5,1% di chi ha residenza come senza dimora (aprile 2020)

Approfondimenti: Condizioni abitative ed economiche in Italia nel 2019

NEW

- Il **costo per la casa** supera il 40% del reddito familiare per il 7,0% degli italiani e per il 24,4% dei non italiani
- Il 23,2% degli italiani vive in condizioni di **sovraffollamento** a fronte del 53,9% dei non italiani
- Vive in condizioni di **povertà assoluta** il 4,9% delle famiglie di soli italiani e il 22,0% delle famiglie con almeno uno straniero
- Gli stranieri in povertà assoluta sono 1,4 milioni su 4,6 milioni di persone in povertà assoluta

Costi/benefici economici dell'immigrazione per lo Stato italiano (2018, in miliardi di euro, costi medi)

NEW

| Entrate | | Uscite | |
|---------------------------|-------------|-----------------------------|-------------|
| IRPEF: | 4,0 | Sanità: | 5,6 |
| IVA: | 3,3 | Istruzione: | 5,6 |
| Altre imposte consumi: | 3,6 | Servizi sociali e casa: | 0,4 |
| Consumi locali: | 1,6 | Servizi locali: | 1,0 |
| Permessi e cittadinanza: | 0,2 | Giustizia e sicurezza: | 3,4 |
| Totale gettito: | 11,1 | Immigrazione e accoglienza: | 3,3 |
| Contributi previdenziali: | 13,9 | Previdenza e trasferimenti: | 6,8 |
| Totale entrate | 26,6 | Totale uscite: | 26,1 |

Differenza: + 0,5 miliardi di euro

Dati INPS e servizi sociali aggiornati al 2017

Dati Cestim, Gloria Albertini, ultimo aggiornamento 29/01/2021; fonte: Fondazione Moressa [2020: 139]

Immigrazione irregolare e contrasto (2019)

- A fronte di 562.000 stranieri non regolarmente presenti stimati da ISMU a inizio 2019, 23.406 stranieri sono stati intercettati in condizione irregolare dalle forze dell'ordine (il dato più basso degli ultimi 10 anni, eccetto il 2013)
- Di questi, 7.054 sono stati effettivamente espulsi o rimpatriati (non vengono contati i respinti in frontiera), cioè il 30,1%, mentre gli altri no
- Su 6.172 migranti trattenuti nei CPR nel 2019 solo il 48,5% è stato effettivamente rimpatriato

Fonti

Fondazione Moressa (2020), Rapporto annuale sull'economia dell'immigrazione.

ISMU (2019), Venticinquesimo rapporto sulle migrazioni, Milano, Angeli.

UNHCR (2020), Global trends, forced displacement in 2019 disponibile sul sito

<https://www.unhcr.org/statistics/unhcrstats/5ee200e37/unhcr-global-trends-2019.html>

Le altre fonti sono i siti web di: Nazioni Unite, OIM, Eurostat, ISTAT, Ministero dell'Interno, Banca d'Italia, Comune di Verona, Fondazione Moressa.

Definizioni

Di seguito diamo alcune definizioni utilizzate all'interno di questa presentazione. Innanzitutto specifichiamo che quando parliamo di migrazioni intendiamo esclusivamente le migrazioni internazionali e non quelle interne agli Stati.

Migrante - utilizzando il participio presente, intendiamo le persone che stanno migrando, che stanno lasciando il luogo in cui sono nate o in cui risiedevano e che stanno cercando un nuovo luogo in cui vivere in maniera tendenzialmente stabile

Immigrato – utilizzando il participio passato sostantivato, intendiamo le persone che hanno effettuato la migrazione in passato e che risiedono in modo tendenzialmente stabile in un luogo diverso da quello in cui sono nate o da quello in cui risiedevano precedentemente

Figli di immigrati - coloro che, pur essendo nati nel Paese in cui vivono stabilmente, hanno un'altra cittadinanza acquisita dai propri genitori: sono definiti anche seconde e terze generazioni

Questa presentazione riguarda soprattutto gli immigrati e i loro figli, più che i migranti. Le parole “immigrato” e “straniero” vengono qui usate come sinonimi ad indicare coloro che non hanno la cittadinanza del Paese di riferimento.

Non va tralasciato il fatto che le migrazioni sono un fenomeno oggi sempre più transnazionale (come collegamento tra due luoghi: sono sempre più diffuse le migrazioni circolari, intermittenti, di ritorno).

Migrante economico* – è la persona che si sposta principalmente per motivi economici e lavorativi.

Migrante forzato* – è la persona che lascia il posto in cui vive perché è esposta a pericolo e/o perché non vi sono (più) le condizioni di sicurezza per rimanervi. In alcuni casi le condizioni di insicurezza riguardano il viaggio che la persona compie e le zone in cui transita.

*La distinzione tra migrante economico e forzato è ad ogni modo analitica e non è sempre valida. Molto spesso, in un mondo complesso, sono molteplici le ragioni che spingono le singole persone a migrare e non sempre facilmente distinguibili.

Rifugiato – persona che ha ottenuto l'asilo politico e il conseguente status di rifugiato in base alla Convenzione di Ginevra del 1951; quest'ultima lo definisce come colui/colei che “temendo a ragione di essere perseguitato per motivi di razza, religione, nazionalità, appartenenza ad un determinato gruppo sociale o per le sue opinioni politiche, si trova fuori del Paese di cui è cittadino e non può o non vuole, a causa di questo timore, avvalersi della protezione di questo Paese; oppure che, non avendo cittadinanza e trovandosi fuori del Paese in cui aveva residenza abituale a seguito di tali avvenimenti, non può o non vuole tornarvi per il timore di cui sopra”. Alla slide 8 con rifugiati si intendono, oltre ai rifugiati appena descritti, anche coloro che hanno ottenuto la protezione sussidiaria e il riconoscimento di un titolo per motivi umanitari.

Definizioni /2

Richiedente asilo – persona che ha richiesto la protezione internazionale (asilo politico) ed è in attesa di una decisione sulla sua domanda.

A livello statistico, per identificare gli stranieri, in Italia si considera prevalentemente la cittadinanza della persona. In particolare, nel momento in cui il cittadino straniero acquisisce la cittadinanza italiana, non viene più conteggiato come straniero ma come italiano, anche se è evidente che in termini sociologici egli/ella non diventa “automaticamente” italiano con questo atto giuridico (Eurostat, invece, produce alcune statistiche che tengono conto da un lato della cittadinanza giuridica della persona e, dall'altro, del suo luogo di nascita).

Di conseguenza, se non diversamente specificato, quando si usa il termine **straniero** si intende la persona con cittadinanza non italiana (o apolide).

Apolide – persona che non ha (più) diritto alla cittadinanza del suo Paese di origine, sulla base della legislazione di quello stato e che non detiene alcuna cittadinanza.

Cittadino dell'Unione europea – cittadino di uno dei 27 Stati che compongono l'Unione europea (fino a tutto il 2020 si è considerata invece l'Unione europea a 28 Stati, comprendendo il Regno Unito che ne è uscito il 31/01/2020).

Cittadino di Paese Terzo – cittadino di uno Stato che non appartiene all'Unione europea.

Cittadino irregolarmente soggiornante – persona che soggiorna sul territorio senza avere (più) un titolo di soggiorno valido. Nel discorso pubblico è chiamato anche “irregolare”, “illegale” o “clandestino”: le parole “irregolare” o “illegale” non possono essere utilizzate in quanto non esistono persone “illegali” o “irregolari” tout court, mentre “clandestino” è una parola che non rimanda a uno status giuridico e di conseguenza è piuttosto imprecisa, oltre ad avere un'accezione fortemente negativa.

A tal fine è importante ricordare come la presenza non regolare da parte delle persone spesso è conseguenza della normativa sull'immigrazione e in molti casi costituisce una parte del percorso migratorio della persona. Ad esempio una persona può ottenere un titolo di soggiorno grazie a una regolarizzazione, e così divenire regolarmente soggiornante dopo un periodo di irregolarità oppure, al contrario, può perdere il titolo di soggiorno a causa della normativa sull'immigrazione, anche dopo lunghi periodi trascorsi soggiornando in maniera regolare.

Per informazioni o segnalazioni relative a questo materiale contattare datistatistici@cestim.it