

# Caritas/Migrantes

## *Dossier Statistico Immigrazione 2009*

### **XIX Rapporto**

---

**Immigrazione: conoscenza e solidarietà**

## Contesto regionale. IL VENETO





## ***Il contesto: Italia, Veneto, Venezia - anno 2008***

(dati Istat 2008)	<b>ITALIA</b>	<b>VENETO</b>	<b>VENEZIA</b>
popolazione residente tot.	<b>59.619.290</b>	<b>4.885.548</b>	<b>853.787</b>
popolaz straniera residente	<b>3.891.295</b>	<b>454.453</b>	<b>63.520</b>
<i>Incidenza % stran. su residenti</i>	<b>6,5</b>	<b>9,3</b>	<b>7,4</b>
di cui minorenni	<b>862.453</b>	<b>110.355</b>	<b>13.698</b>
<i>Incidenza % minori stranieri su tot. minori res.</i>	<b>8,5</b>	<b>13,4</b>	<b>10,4</b>
Nati da genitori stranieri	<b>72.472</b>	<b>10.045</b>	<b>1.161</b>
<i>Incidenza % nati stranieri / nati tot.</i>	<b>12,6</b>	<b>20,7</b>	<b>15,1</b>

Fonte: elaborazioni Anolf – Caritas – Servire su dati Istat.

## ***Veneto. Cittadini stranieri residenti – 2008.***

***454.453 residenti stranieri, 2<sup>a</sup> regione dopo Lombardia (+12,5% rispetto al 2007, in rallentamento, e inferiore alla media nazionale pari al 13,2%),***

***di cui***

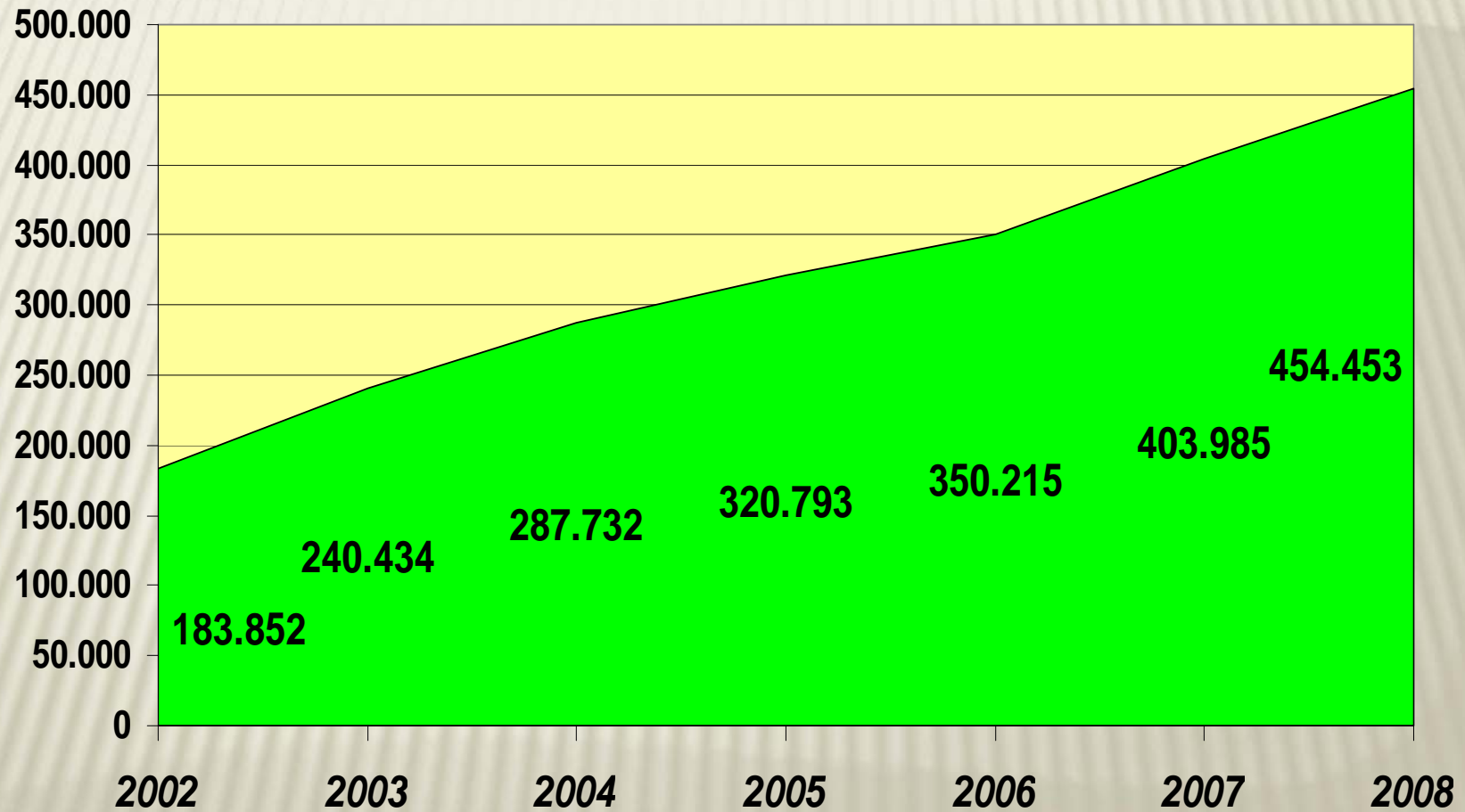
- ***220.940 donne (penultima regione, appena prima della Lombardia, ma aumentano % più degli uomini, +14,1%)***
- ***110.355 minori (2<sup>a</sup> regione italiana).***

***Caratteristiche della popolazione straniera residente:***

- ***48,6% donne, inferiore alla media naz., ma in crescita;***
- ***24,3% di minori stranieri sul totale residenti stranieri, di poco inferiore al 2007 (1<sup>a</sup> regione italiana);***
- ***2,2% di neonati figli di genitori stranieri sugli stranieri residenti (1<sup>a</sup> regione italiana);***
- ***0,09% di morti sui residenti, fra i tassi più bassi a livello nazionale (media Italia: 0,11%).***

## Veneto. Cittadini stranieri residenti. Variazioni 2002-2008

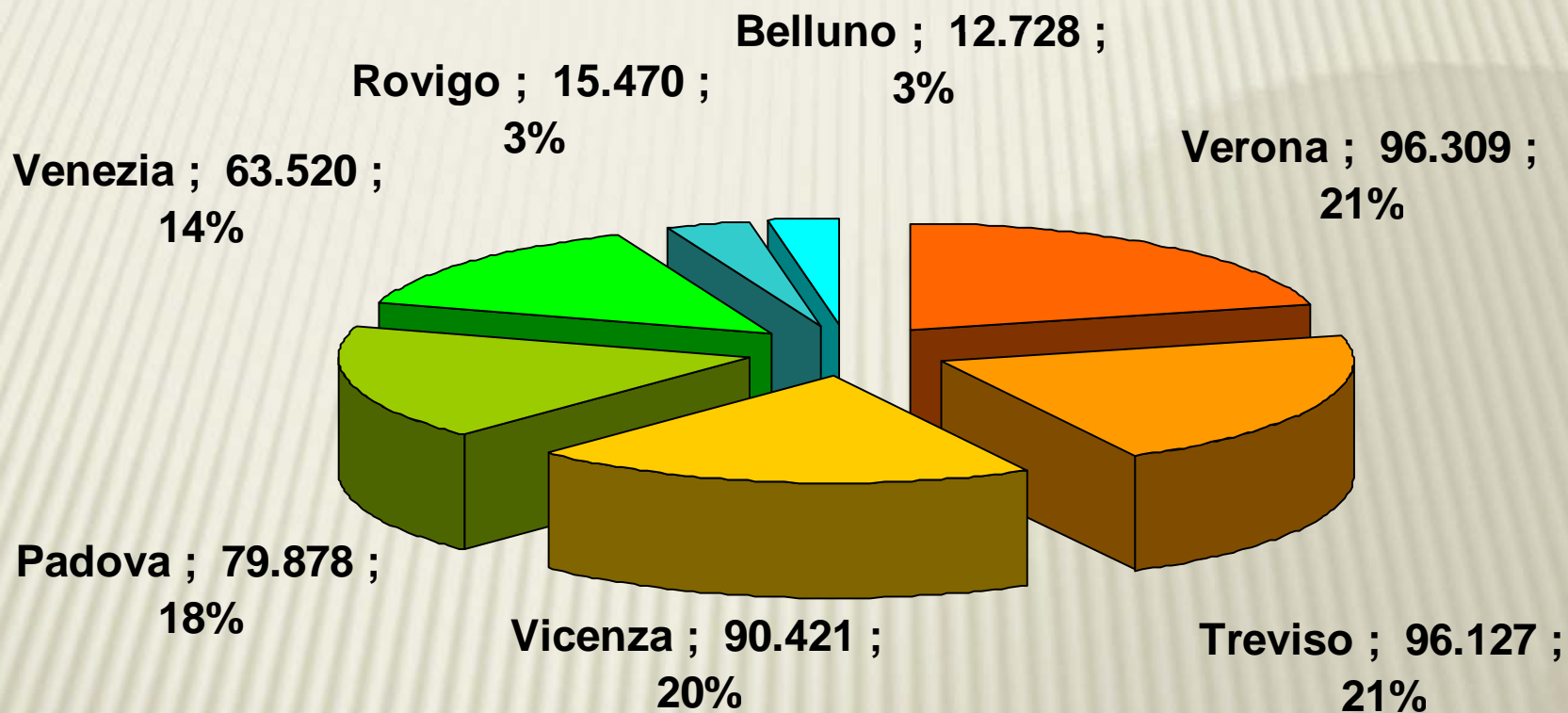
Dossier Statistico Immigrazione  
Caritas/Migrantes 2009



Fonte: Dossier Statistico Immigrazione Caritas/Migrantes. Elaborazioni su dati Istat.

## **Veneto.**

### **Distribuzione provinciale residenti stranieri. 2008**



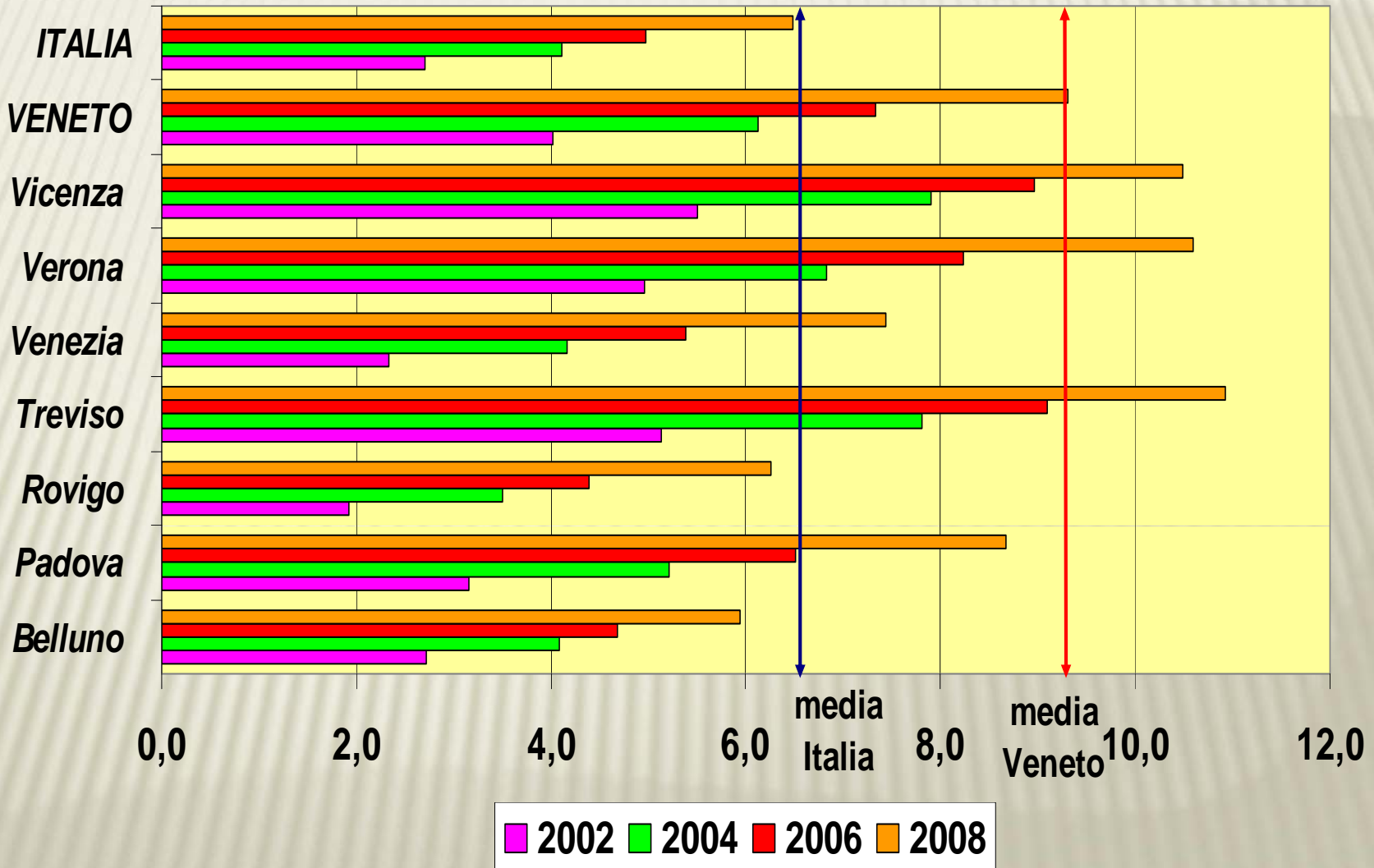


**Veneto.**  
**Quote nazionali di**  
**stranieri residenti, minori, nati, morti. 2008.**



Fonte: Dossier Statistico Immigrazione Caritas/Migrantes. Elaborazioni su dati Istat.

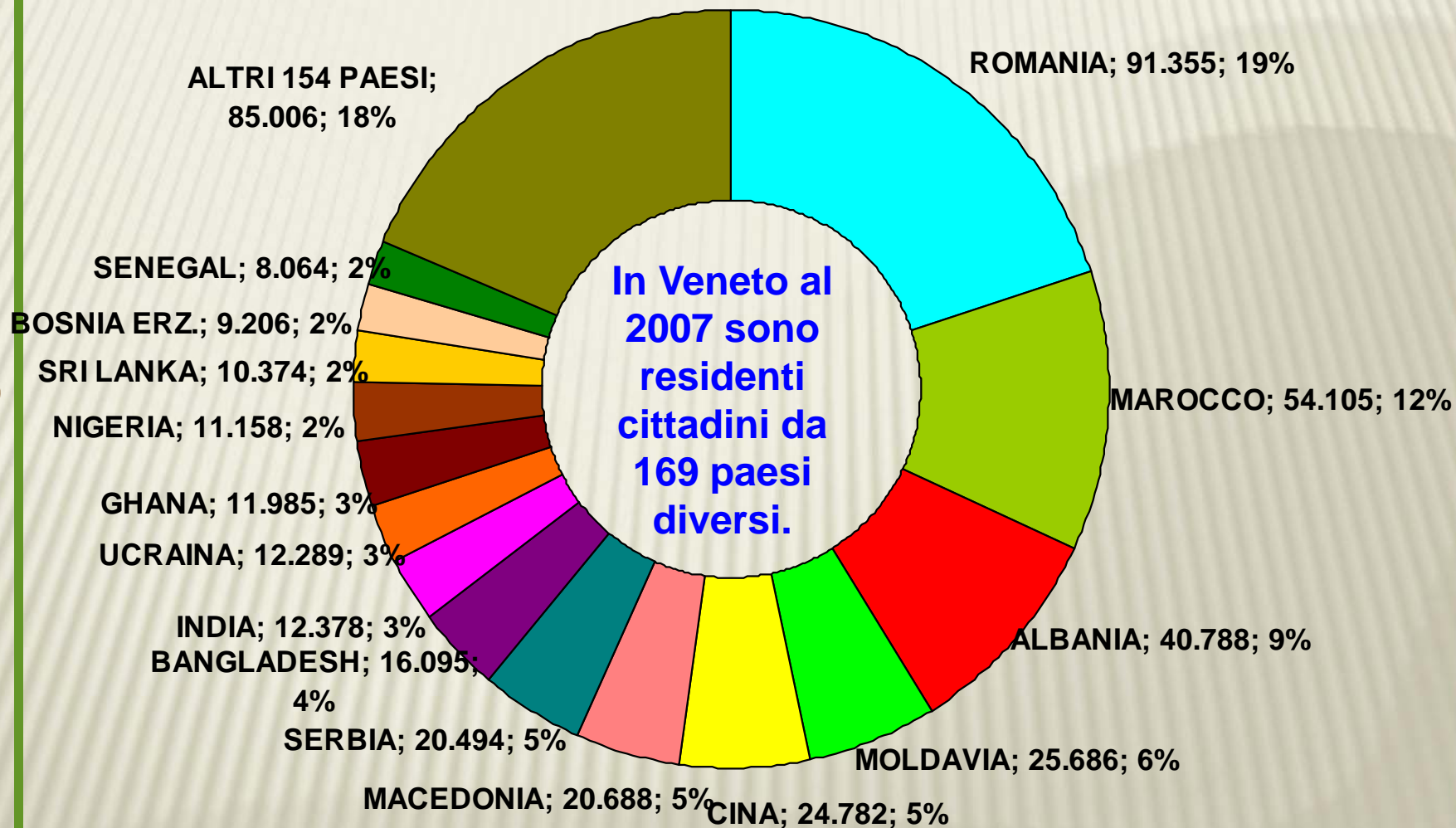
**Veneto. Incidenze % residenti stranieri su totale residenti. 2002 - 2004 - 2006 - 2008**



Fonte: Dossier Statistico Immigrazione Caritas/Migrantes. Elaborazioni su dati Istat.



## Veneto. Provenienze nazionali residenti stranieri. 2008.

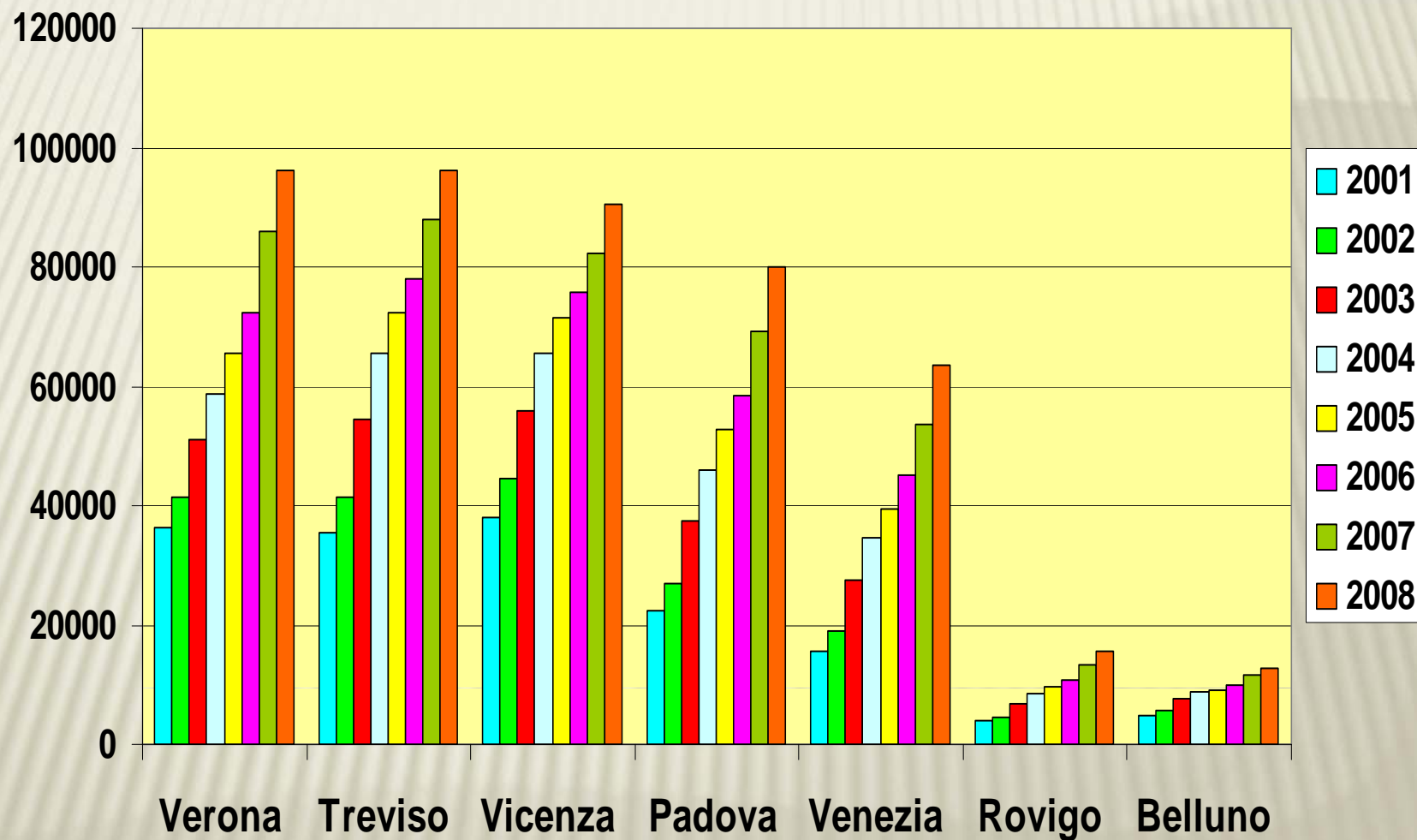


**Dossier Statistico Immigrazione  
Caritas/Migrantes 2009**

PAESI DI PROVENIENZA	VENE TO	2008		VENE TO	2007	variazio ni	2007
		Totale	comp. %				% Donne
ROMANIA	91.355	20,1	50,5	76.861	19	14.494	18,9
MAROCCO	54.105	11,9	42,5	49.653	12,3	4.452	9,0
ALBANIA	40.788	9,0	45,7	37.798	9,4	2.990	7,9
MOLDAVIA	25.686	5,7	65,3	19.407	4,8	6.279	32,4
CINA	24.782	5,5	47,6	21.558	5,3	3.224	15,0
MACEDONIA	20.688	4,6	44,5	16.551	4,1	4.137	25,0
SERBIA	20.494	4,5	44,4	23.655	5,9	-3.161	-13,4
BANGLADESH	16.095	3,5	35,8	13.659	3,4	2.436	17,8
INDIA	12.378	2,7	40,2	10.725	2,7	1.653	15,4
UCRAINA	12.289	2,7	81,8	10.380	2,6	1.909	18,4
GHANA	11.985	2,6	42,3	11.143	2,8	842	7,6
NIGERIA	11.158	2,5	48,1	10.135	2,5	1.023	10,1
SRI LANKA	10.374	2,3	43,8	9.102	2,3	1.272	14,0
BOSNIA ERZEG.	9.206	2,0	41,2	8.525	2,1	681	8,0
SENEGAL	8.064	1,8	24,3	7.490	1,9	574	7,7
ALTRI 154 PAESI	85.006	18,7	52,7	77.343	19,1	7.663	9,9
TOTALE Veneto	454.453	100,0	48,6	403.985	100	50.468	12,5

## Veneto. Residenti stranieri . Variazioni provinciali 2002 - 2008.

Dossier Statistico Immigrazione  
Caritas/Migrantes 2009

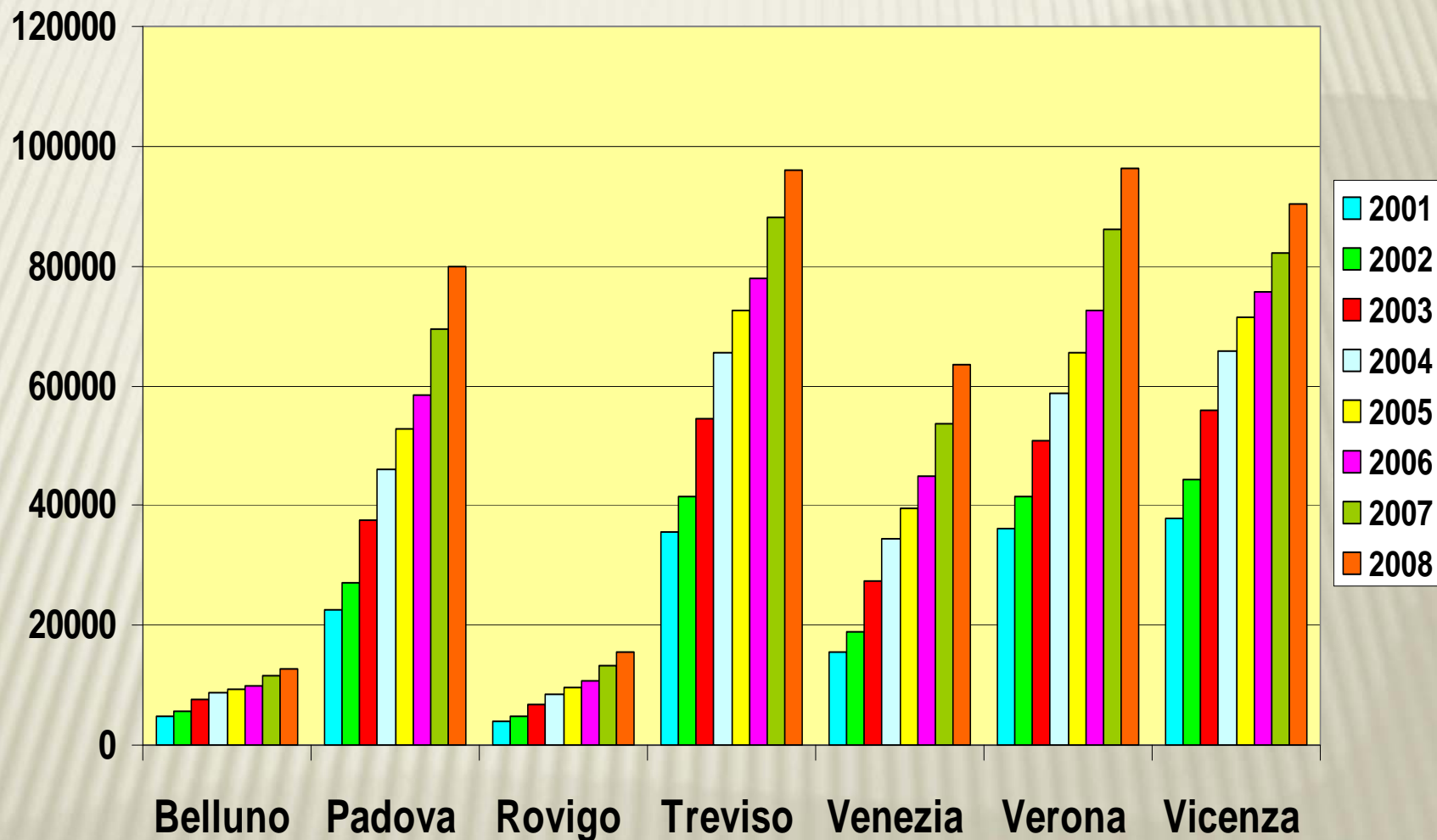


Fonte: Dossier Statistico Immigrazione Caritas/Migrantes. Elaborazioni su dati Istat.



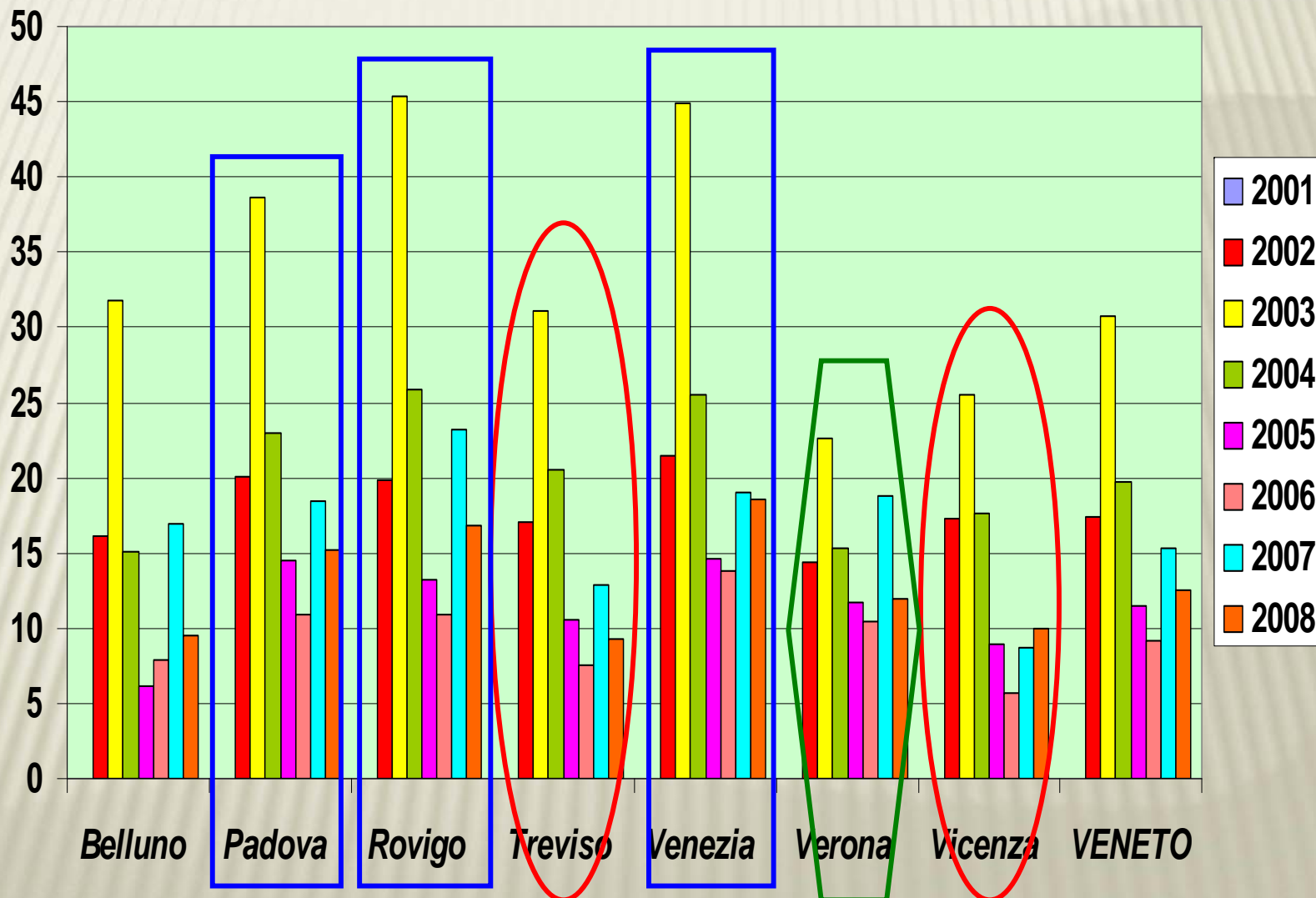
## Veneto. Residenti stranieri . Variazioni provinciali 2002 - 2008.

Dossier Statistico Immigrazione  
Caritas/Migrantes 2009



Fonte: Dossier Statistico Immigrazione Caritas/Migrantes. Elaborazioni su dati Istat.

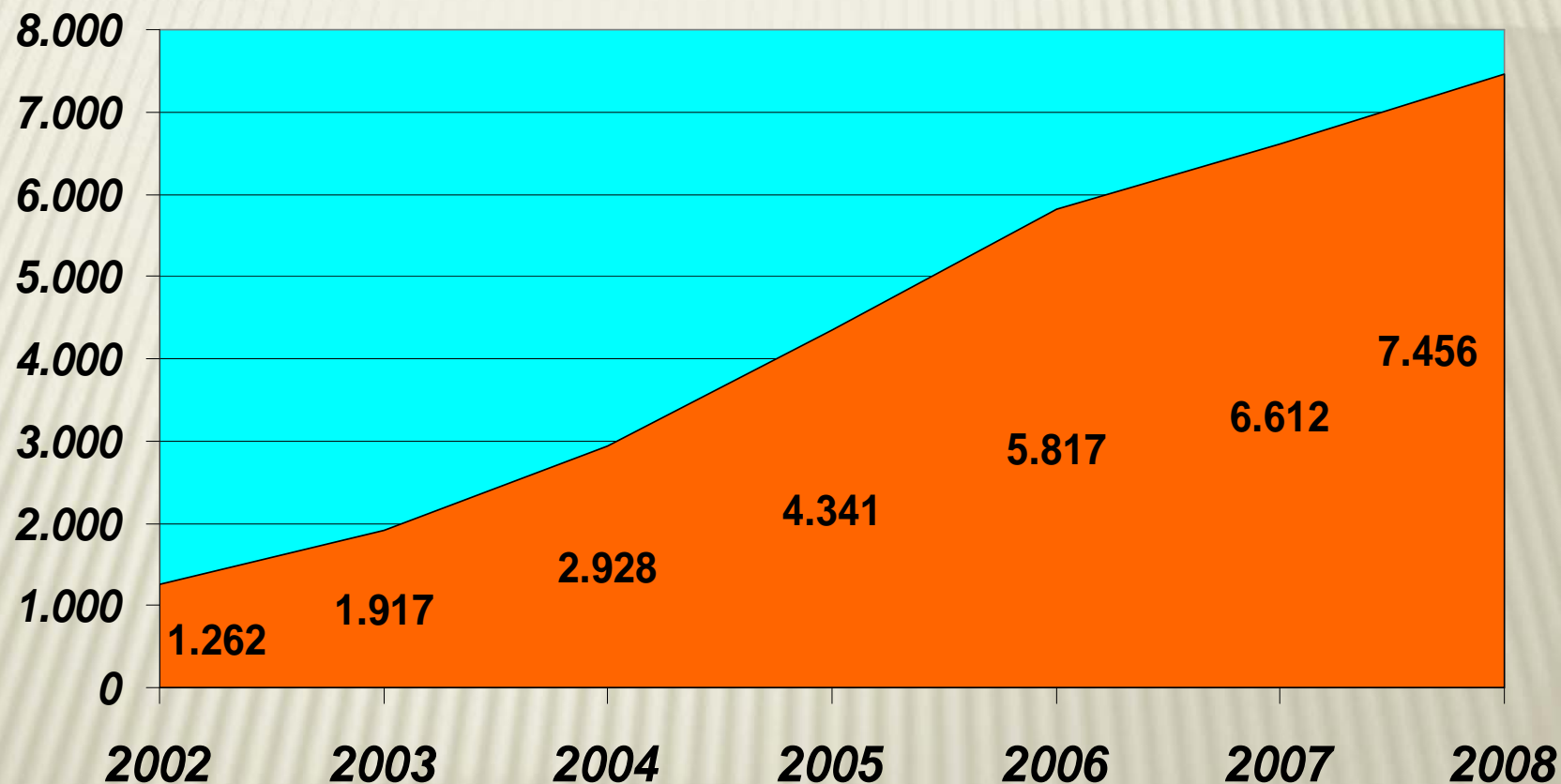
**Veneto. Residenti stranieri .  
Variazioni % provinciali su anno precedente.  
2002 - 2008.**



Fonte: Dossier Statistico Immigrazione Caritas/Migrantes. Elaborazioni su dati Istat.

## Veneto. Acquisizioni di cittadinanza. Variazioni 2002 - 2008.

Dossier Statistico Immigrazione  
Caritas/Migrantes 2009

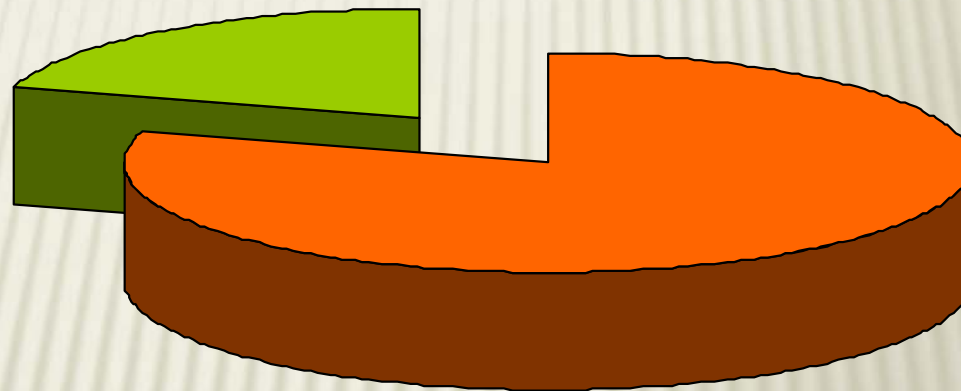


Fonte: Dossier Statistico Immigrazione Caritas/Migrantes. Elaborazioni su dati Istat.



## Veneto. Acquisizioni di cittadinanza per motivo. 2007.


per  
residenza;  
769; 20%



per  
matrimonio;  
3.016; 80%

**Italia. Regularizzazione 2009.  
Distribuzione domande per tipo di lavoro.**

**richiesta  
'badanti';  
114.336;  
39%**

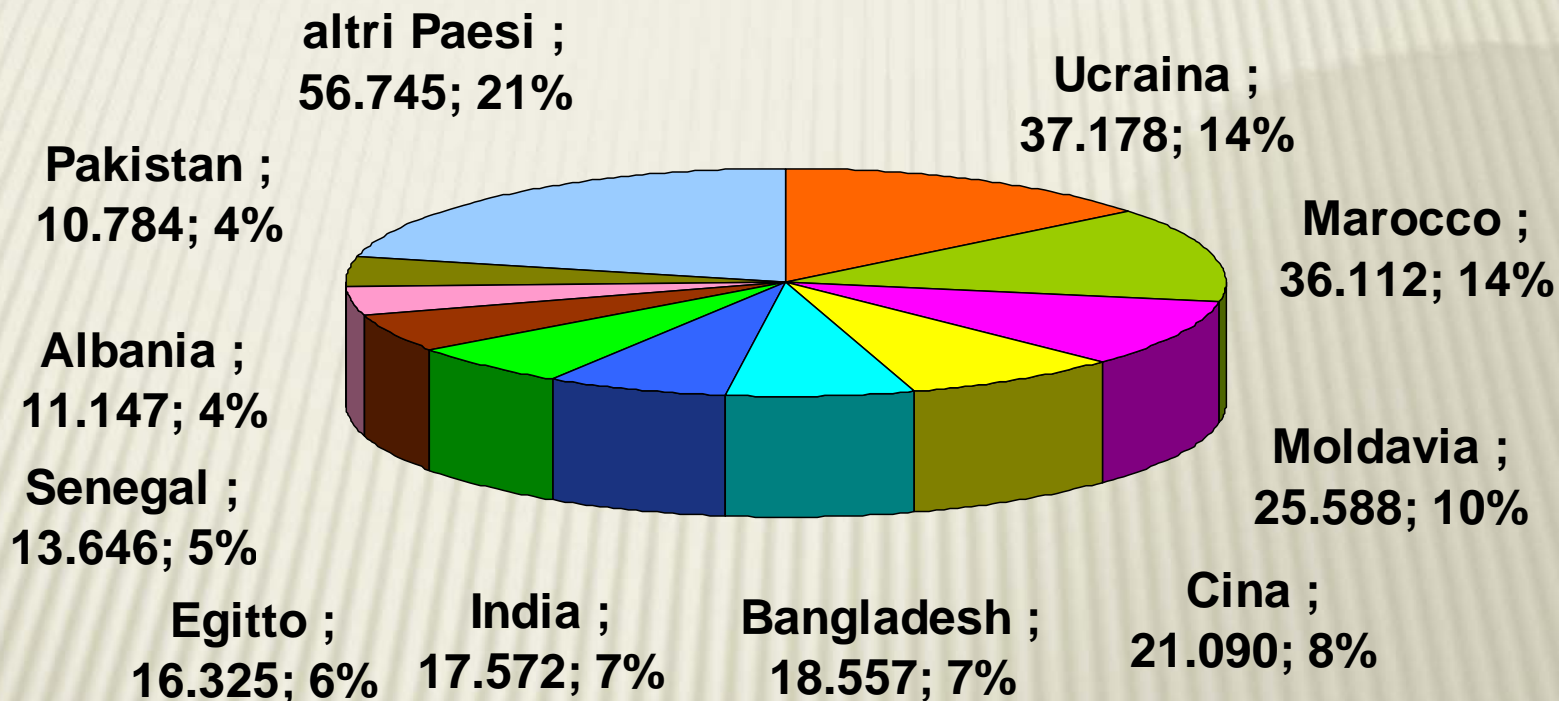


**richiesta  
colf;  
180.408;  
61%**

**In Italia sono state presentate  
294.744 domande di regolarizzazione,  
l'86% di quelle presentate per colf nel 2002.**

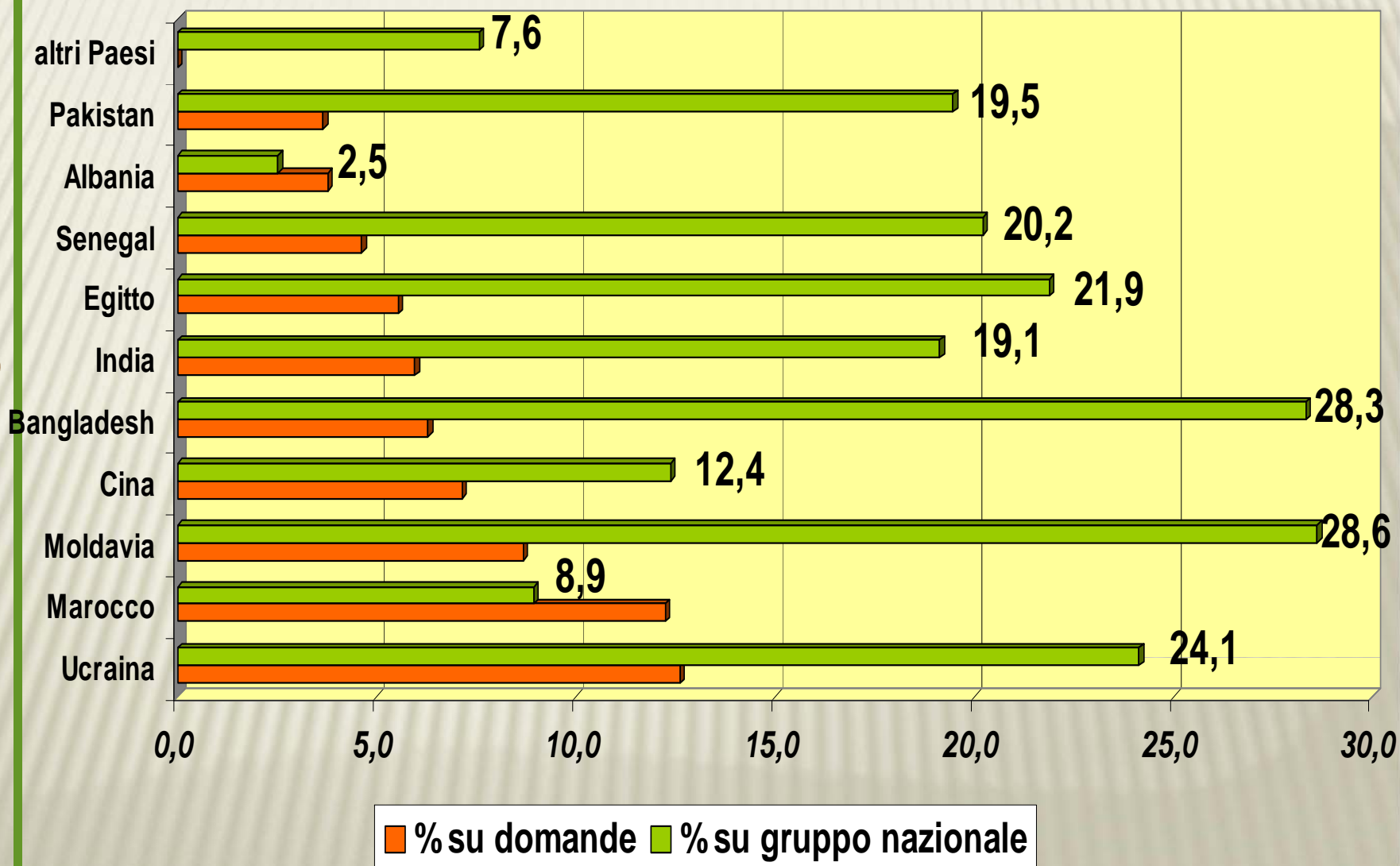
## **Italia. Regularizzazione 2009.**

### **Domande per paese di provenienza del lavoratore.**

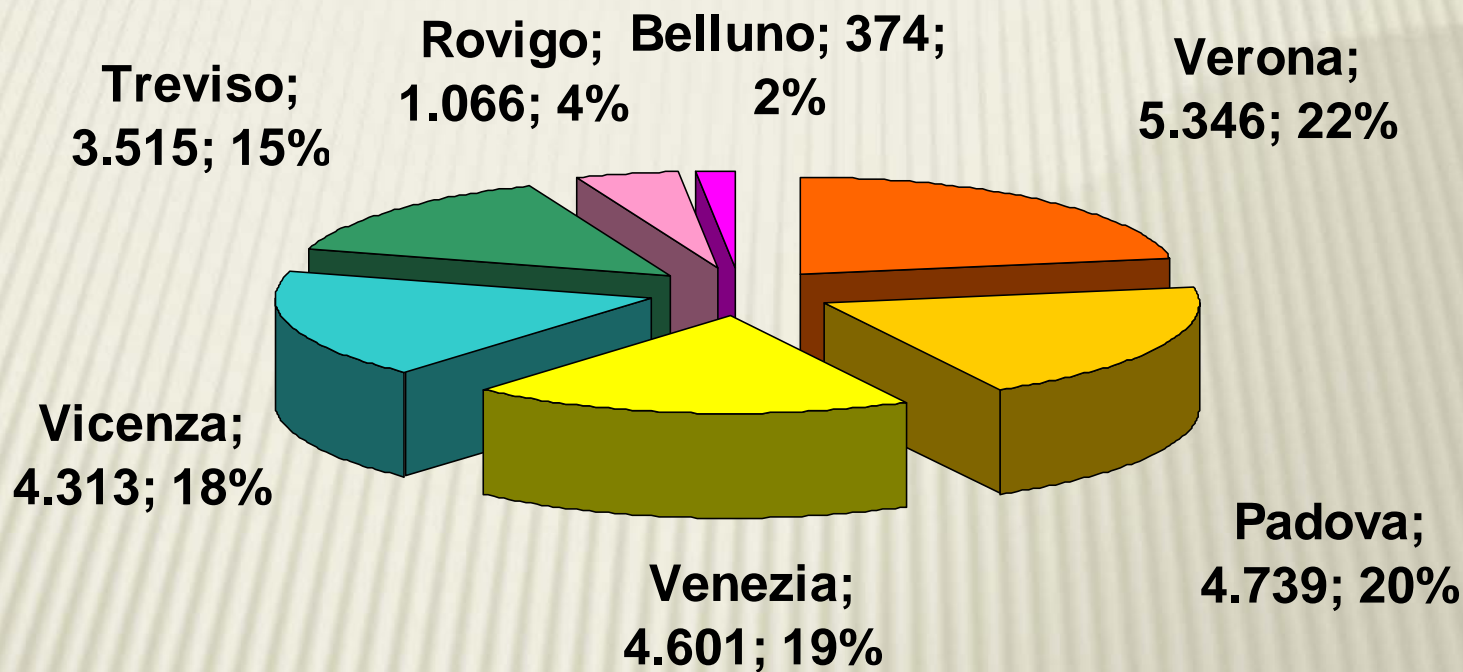




**Italia. Regolarizzazione 2009. Primi 10 paesi.  
Incidenze % su totale domande e su gruppo nazionale.**

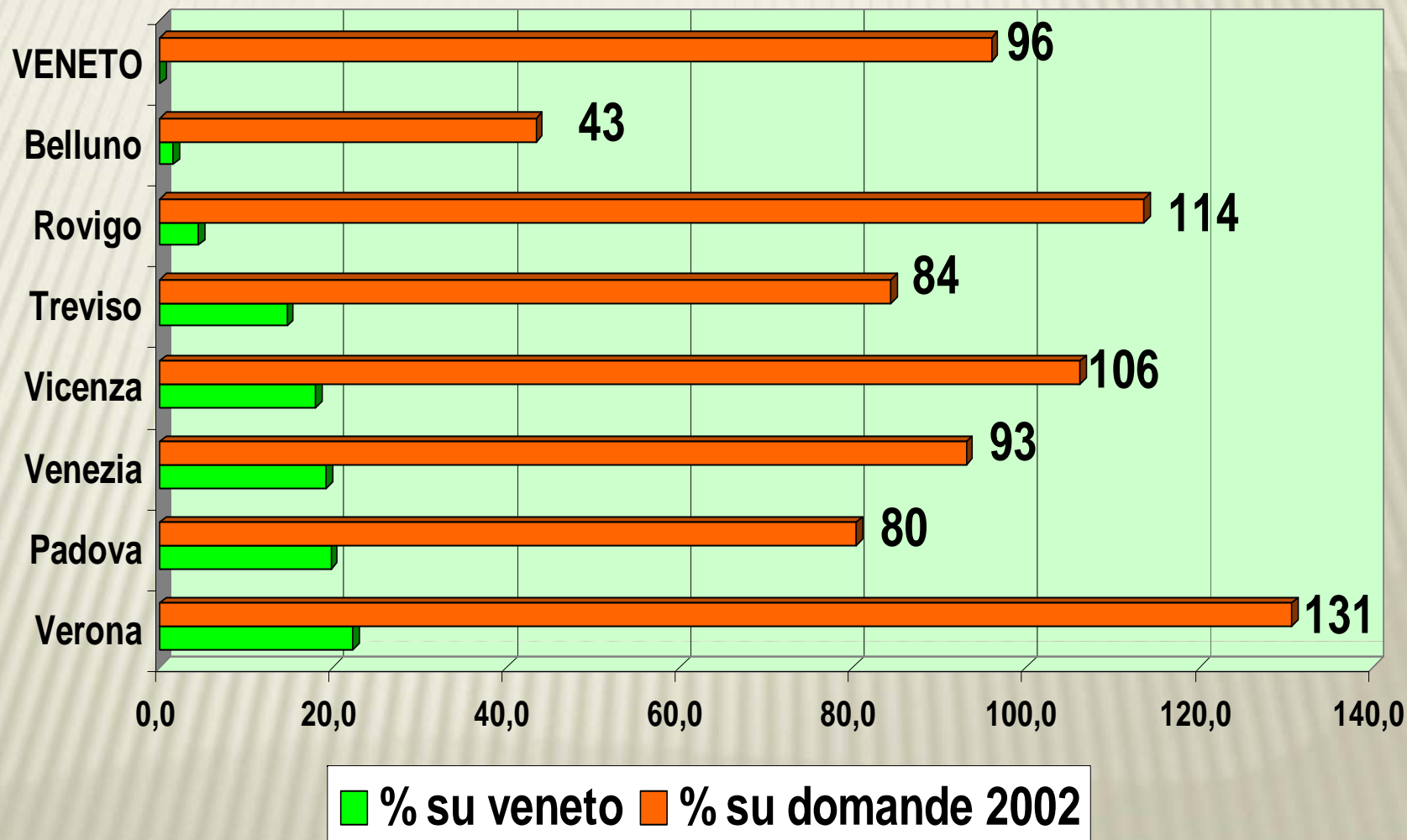


## **Veneto. Regularizzazione 2009. Domande presentate per provincia.**



**In Veneto sono state presentate  
23.954 domande di regolarizzazione,  
l'8,1% del totale nazionale  
e il 96% di quelle presentate per colf nel 2002.**

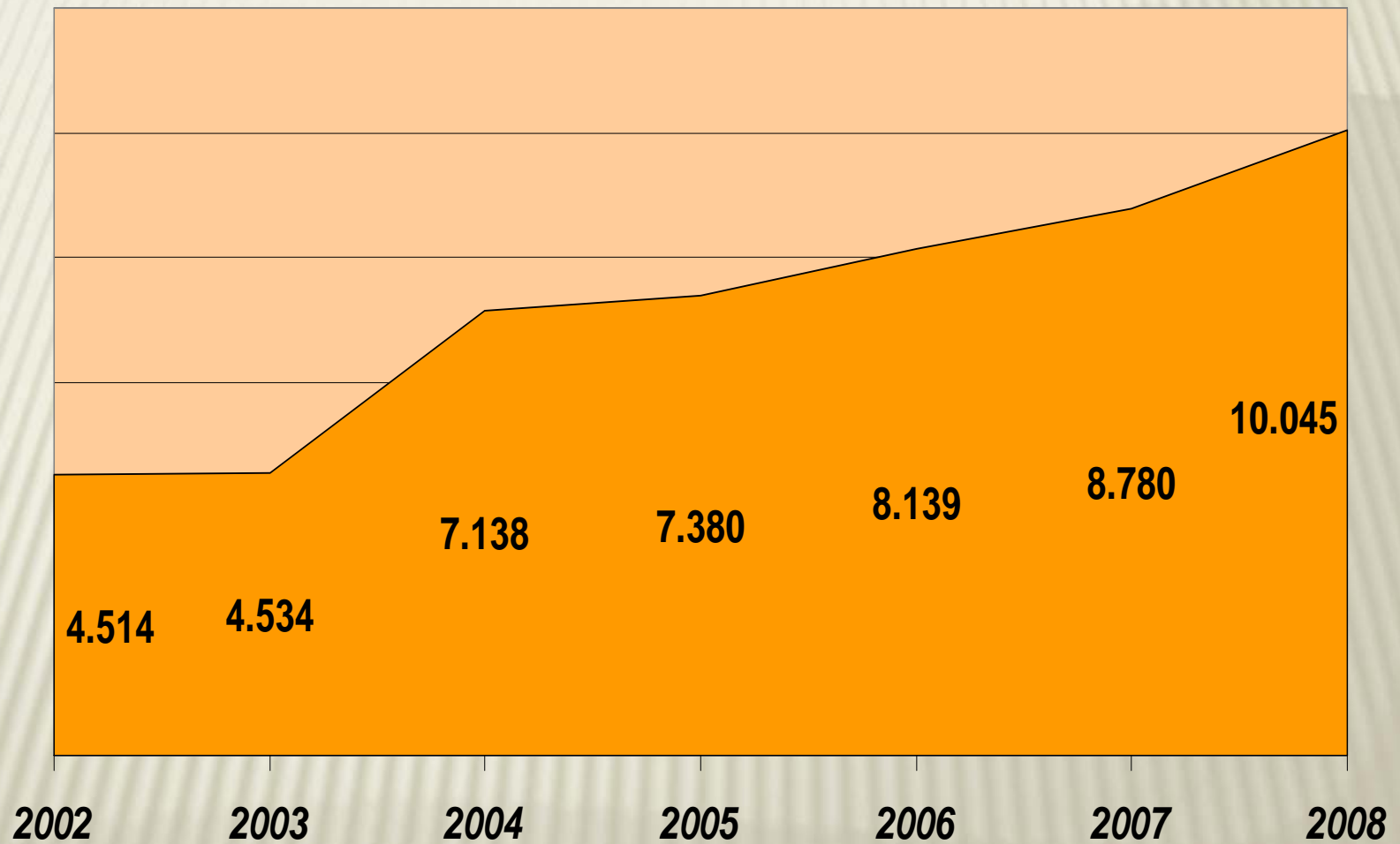
**Veneto. Regularizzazione 2009.**  
**Incidenza % su totale domande in regione**  
**e su domande regolarizzazione colf 2002.**





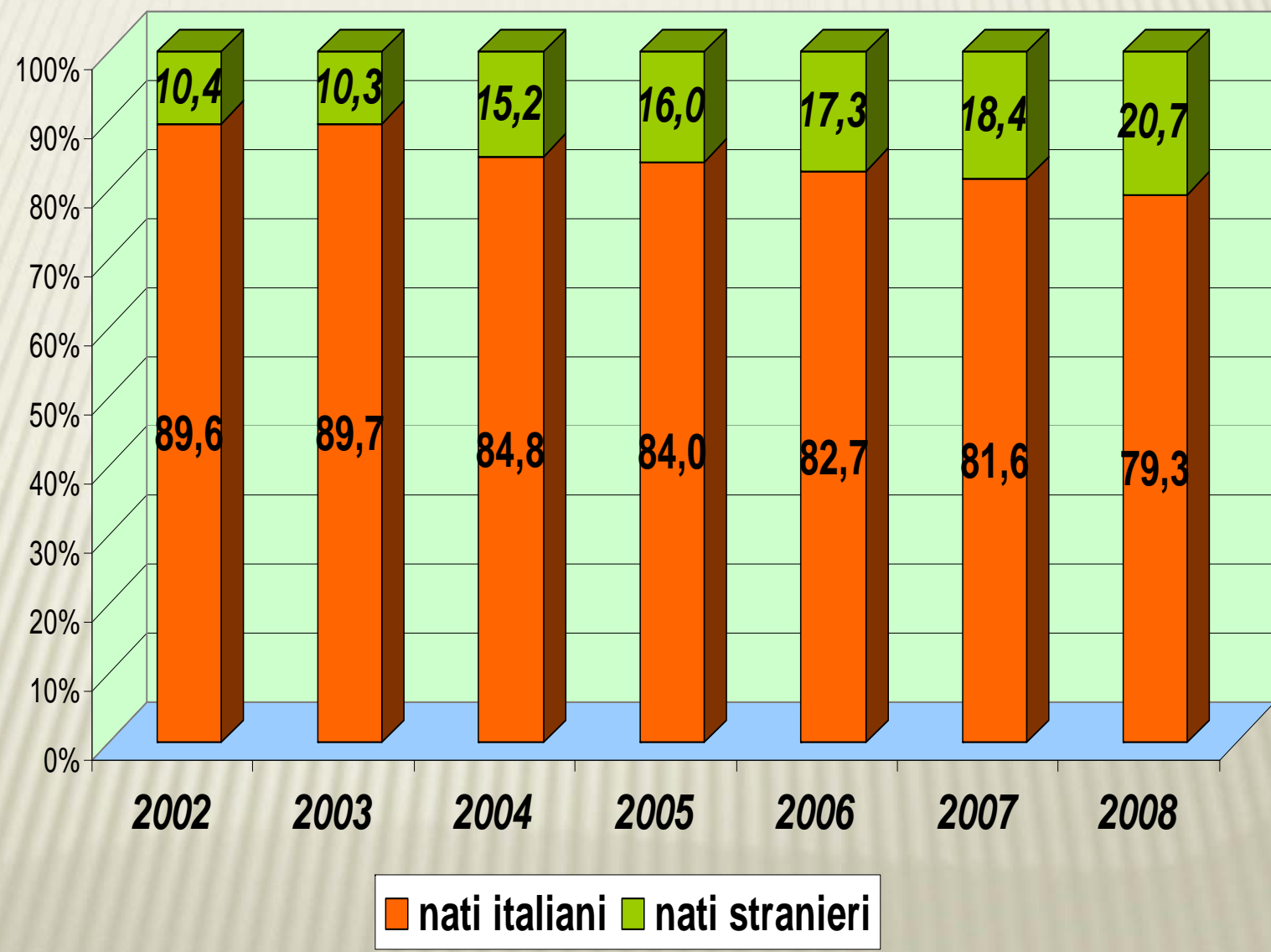
## Veneto. Nati da genitori stranieri. Variazioni 2002 - 2008.

Dossier Statistico Immigrazione  
Caritas/Migrantes 2009



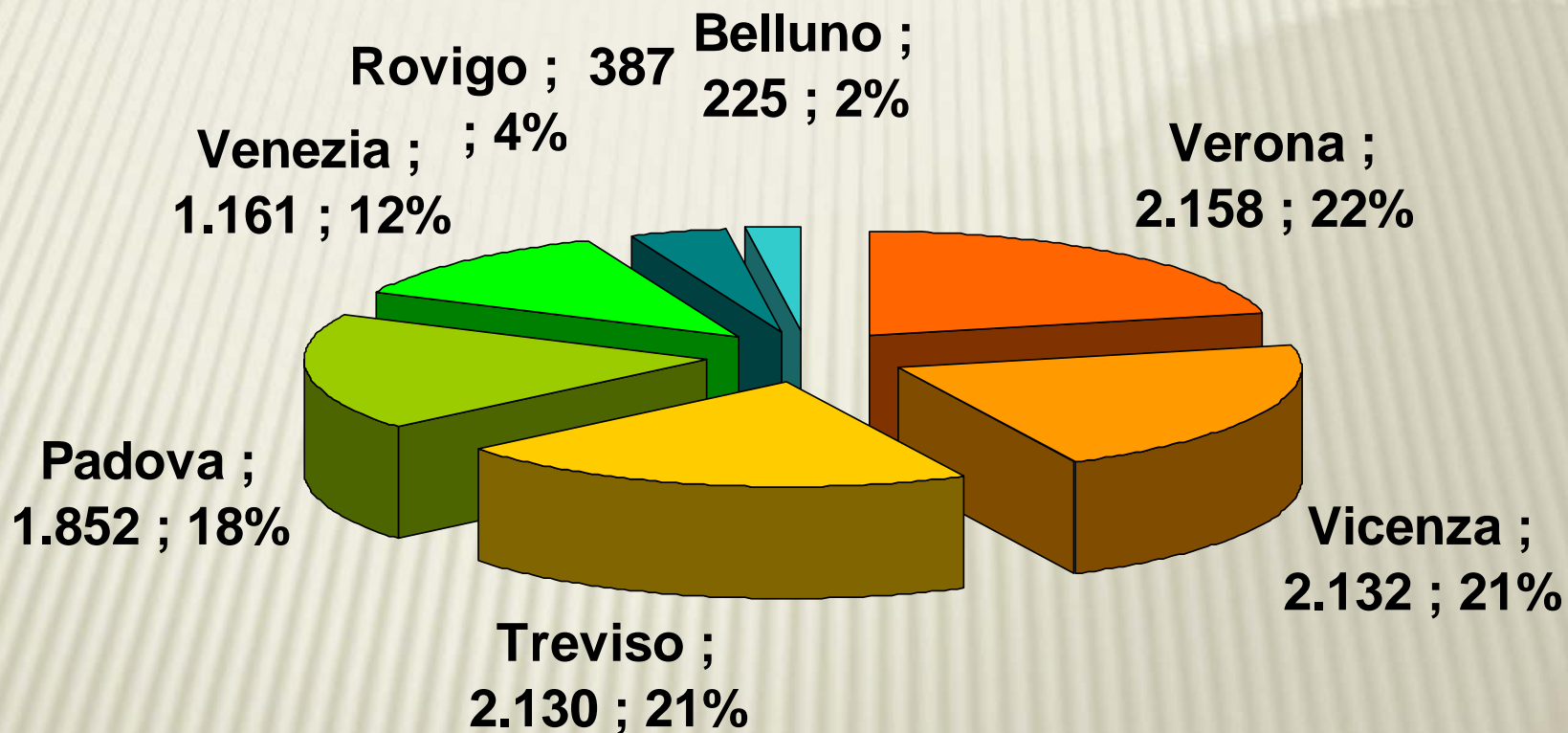
Fonte: Dossier Statistico Immigrazione Caritas/Migrantes. Elaborazioni su dati Istat.

## Veneto. Nati da genitori italiani e da genitori stranieri. Variazioni % 2002 - 2008.

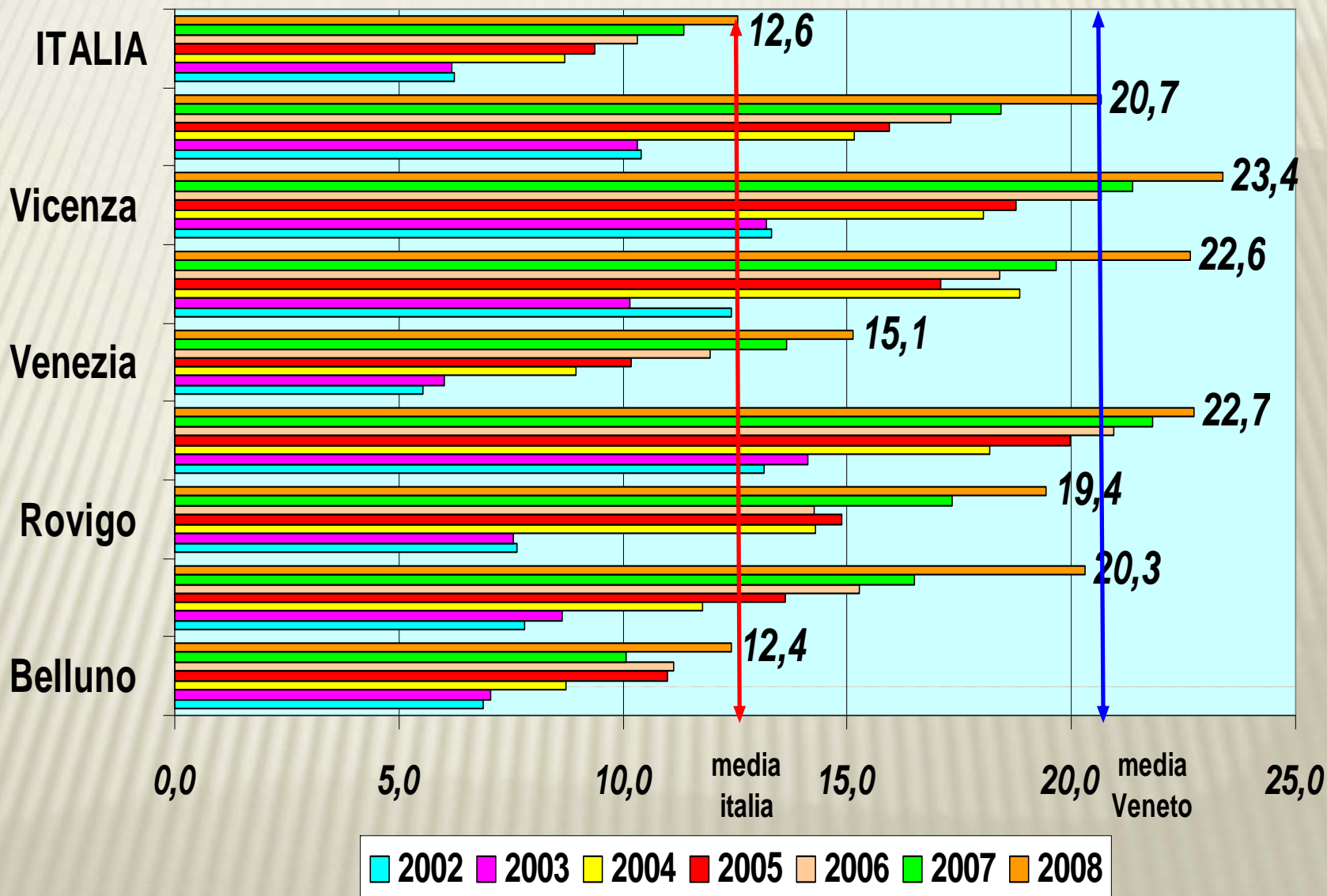


Fonte: Dossier Statistico Immigrazione Caritas/Migrantes. Elaborazioni su dati Istat.

## **Veneto. Nati da genitori stranieri. Distribuzioni provinciali. 2008.**



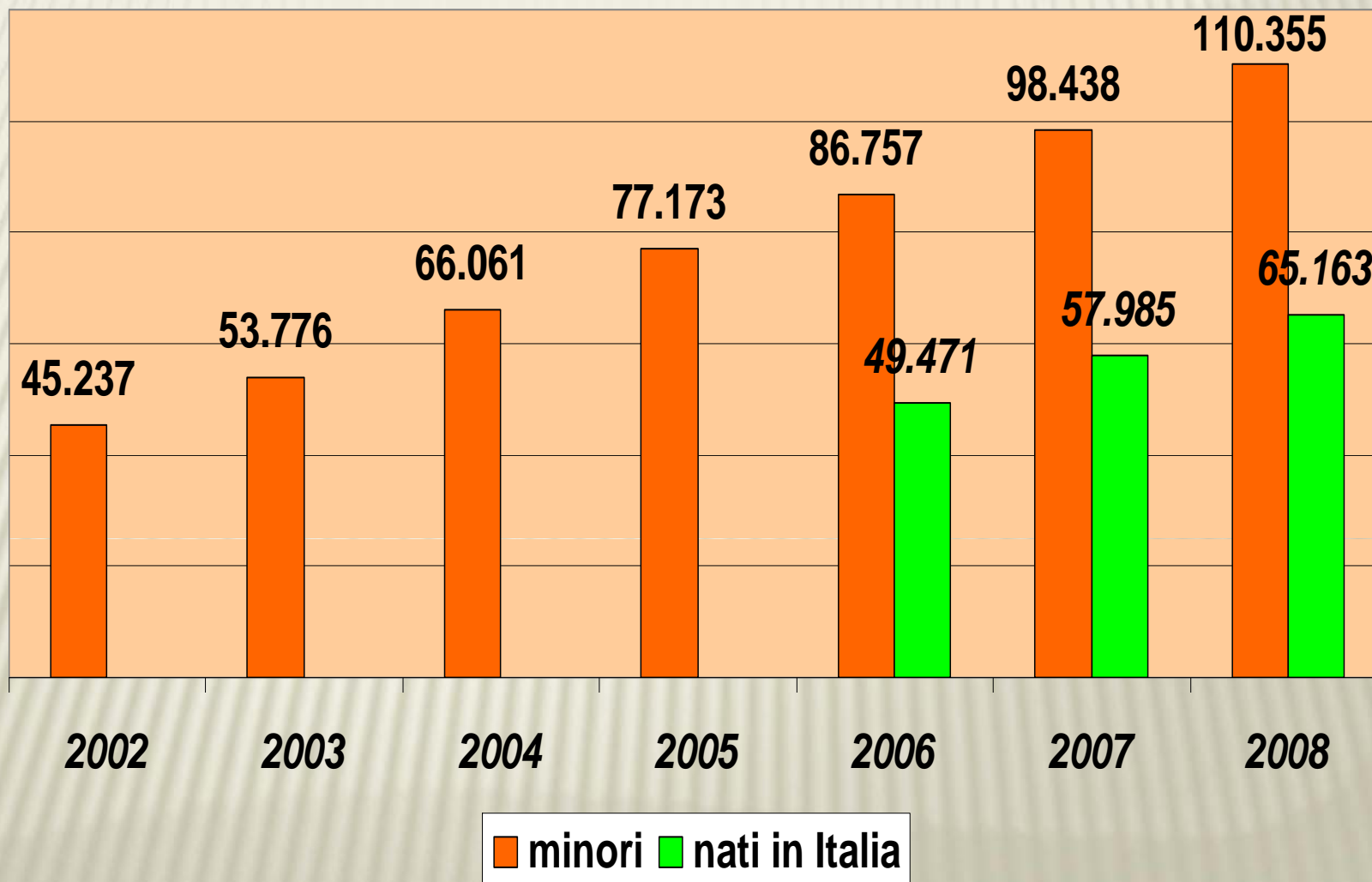
**Veneto. Nati da genitori stranieri.  
Variazione incidenza % su totale nati. 2002 - 2008.**





## Veneto. Minori stranieri e nati in Italia. Variazioni 2002 - 2008.

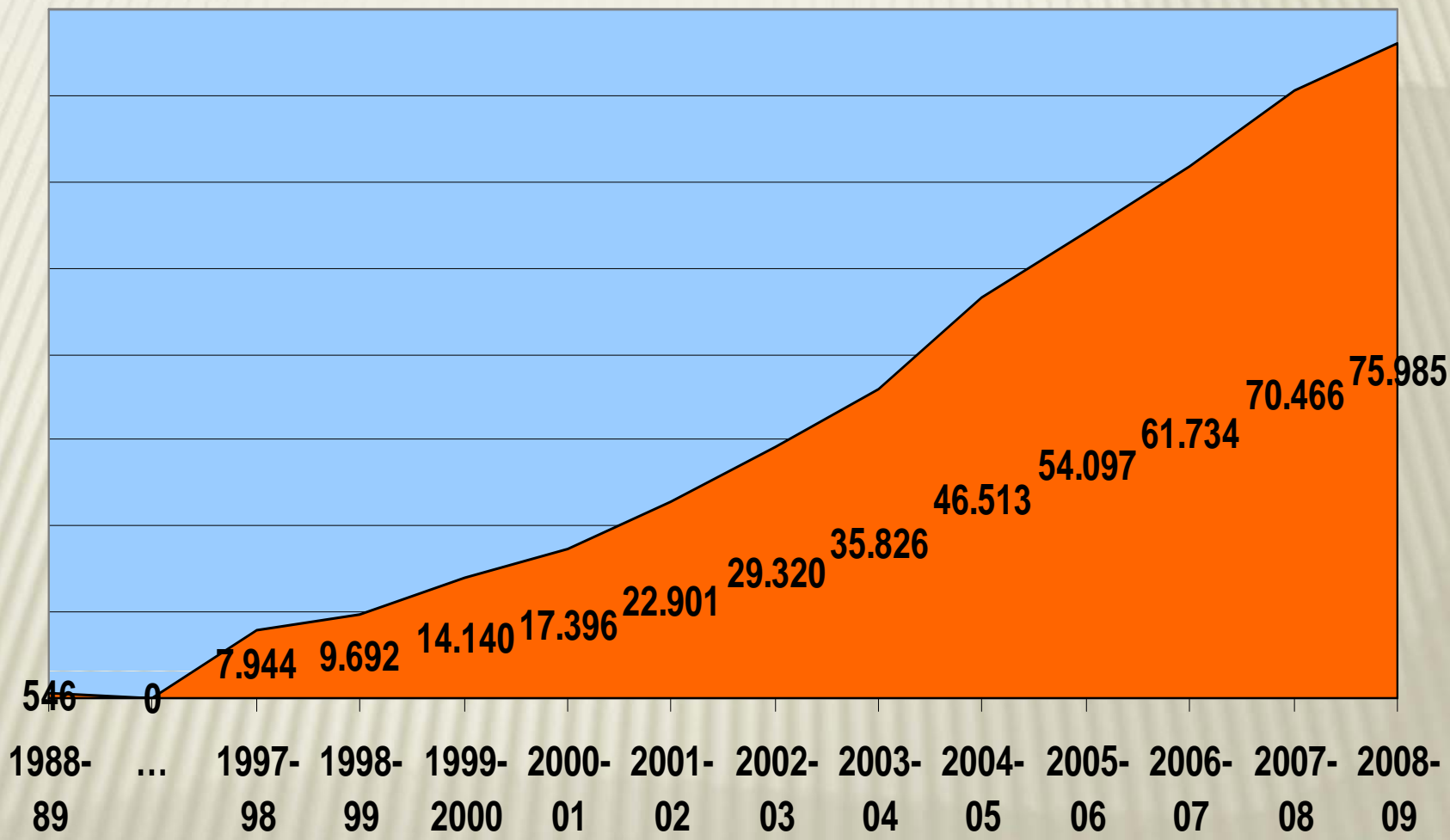
Dossier Statistico Immigrazione  
Caritas/Migrantes 2009



Fonte: Dossier Statistico Immigrazione Caritas/Migrantes. Elaborazioni su dati Istat.

**Veneto.**

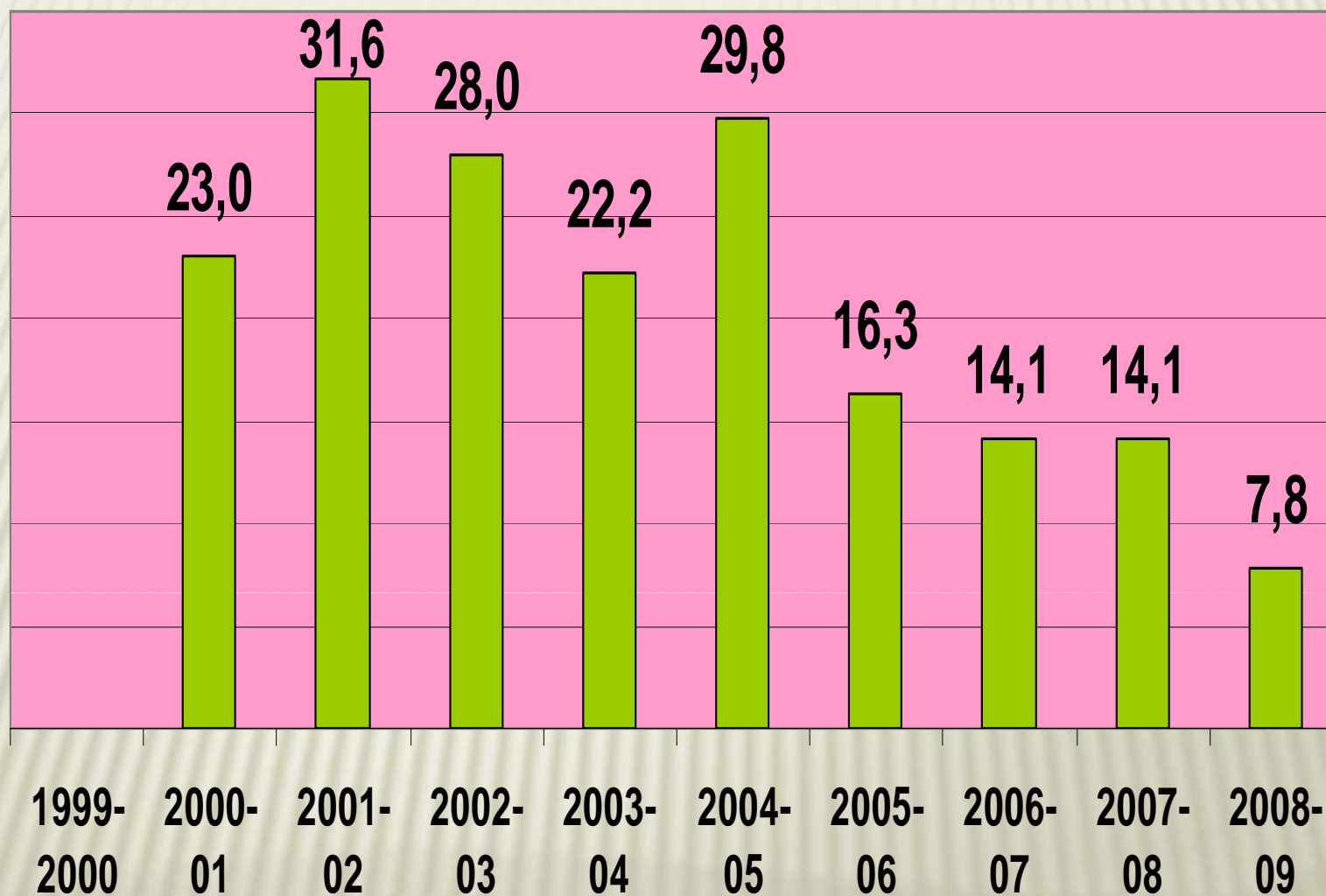
**Alunni stranieri dall'infanzia alla secondaria di 2° grado.  
Variazioni 1997 - 2009.**



Fonte: Dossier Statistico Immigrazione Caritas/Migrantes. Elaborazioni su dati Miur e Ufficio scolastico regionale.

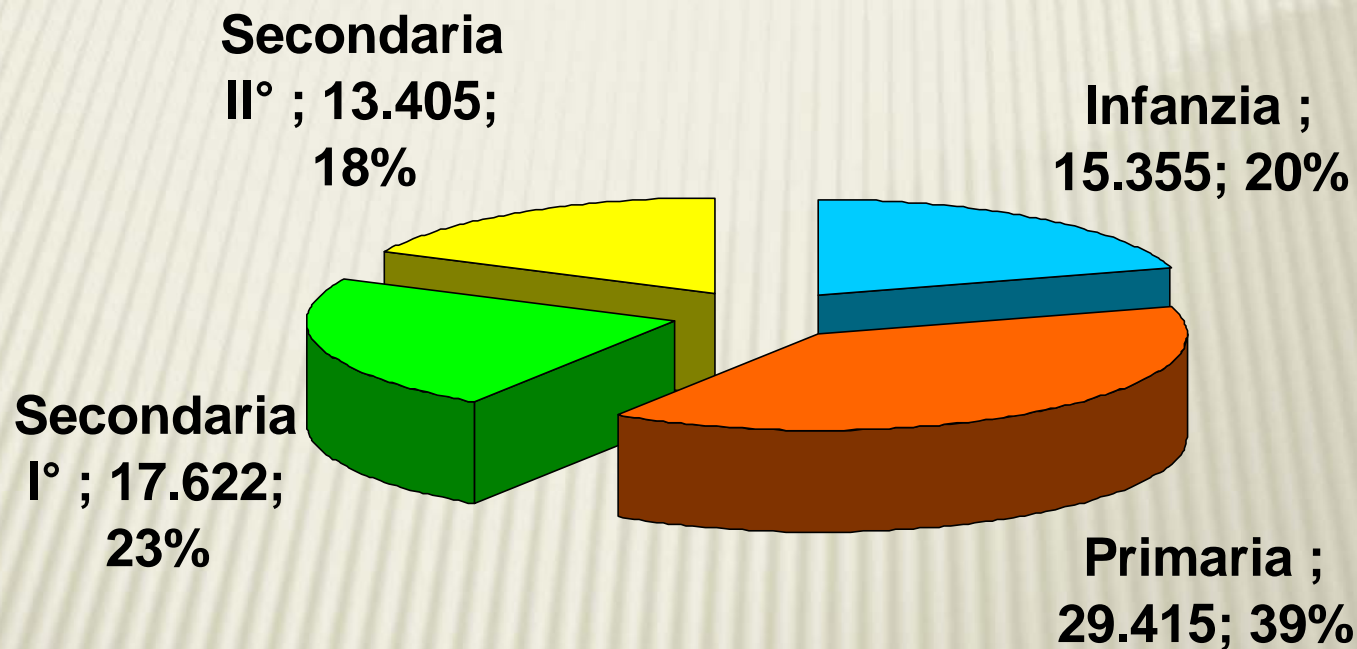
**Veneto. Alunni stranieri.  
Aumento % rispetto anno precedente. 1999 - 2009.**

**Dossier Statistico Immigrazione  
Caritas/Migrantes 2009**



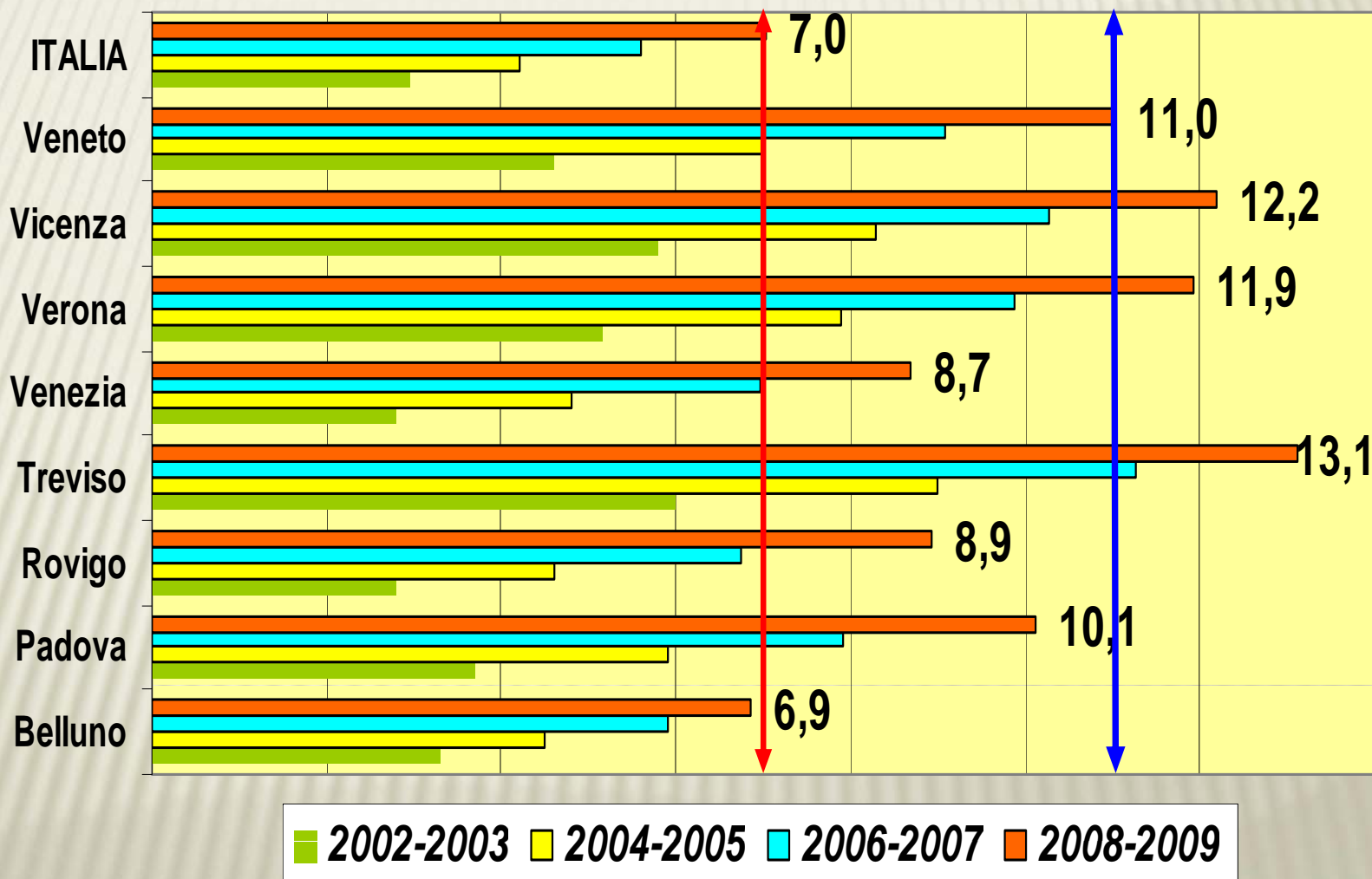
Fonte: Dossier Statistico Immigrazione Caritas/Migrantes. Elaborazioni su dati Miur e Ufficio scolastico regionale.

**Veneto. Alunni stranieri.  
Distribuzione per ordine di scuola. A.s. 2008 - 2009.**

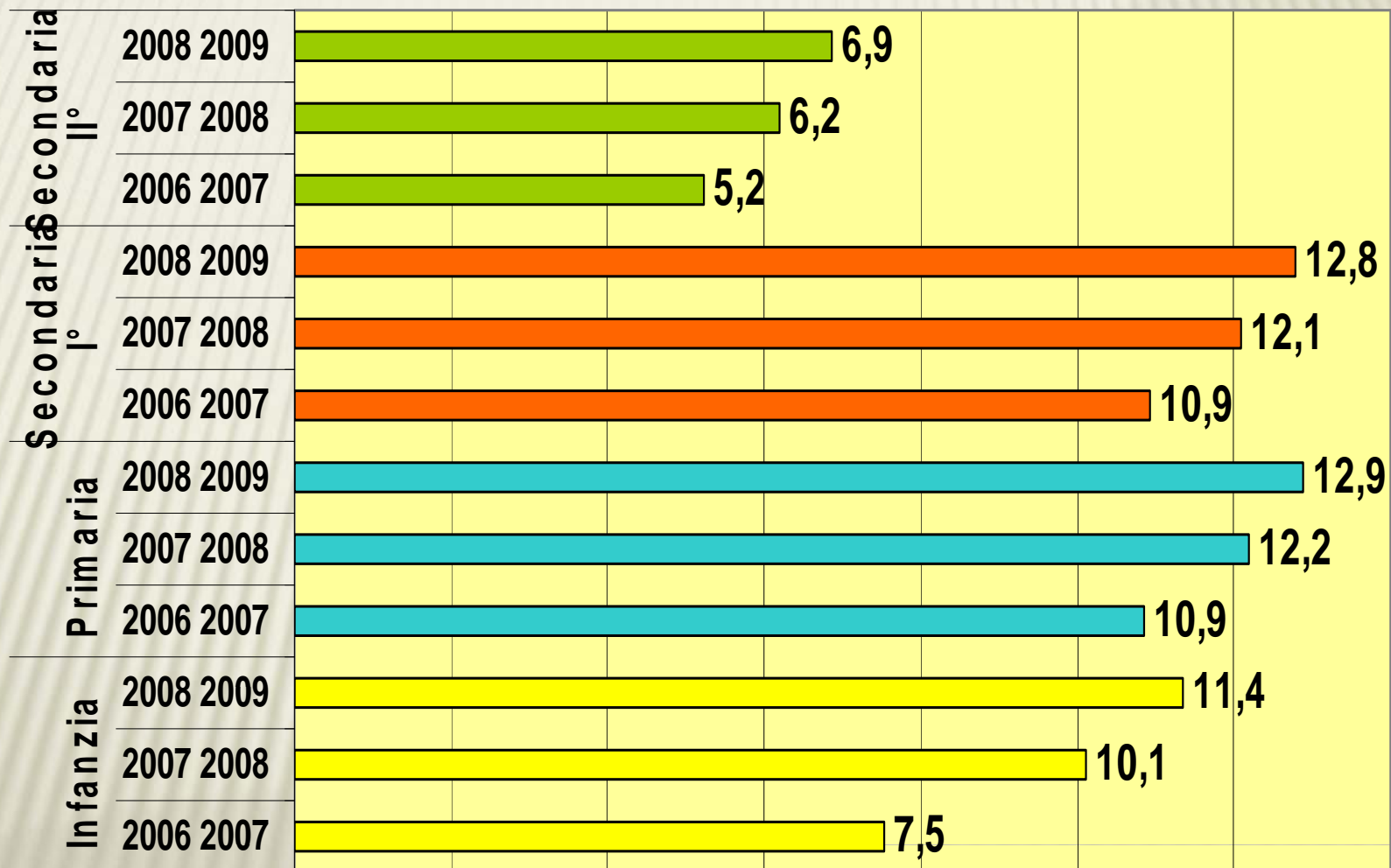




**Veneto. Alunni stranieri. Incidenze % su totale alunni.  
Variazioni provinciali.  
Anni 2002-2003, 2004-2005, 2006-2007, 2008-2009.**

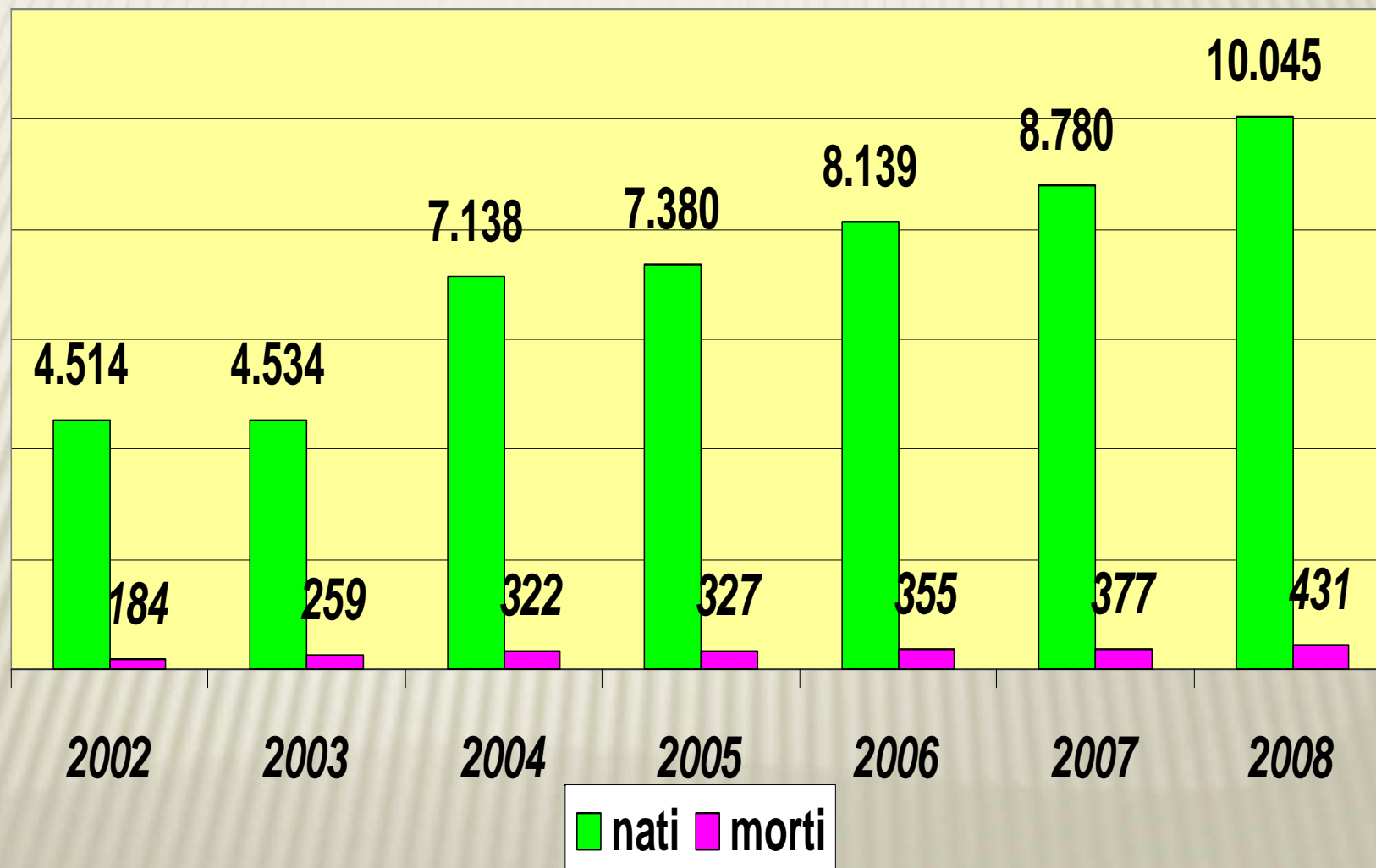


**Veneto. Alunni stranieri.  
Incidenza % su totale alunni per ordine di scuola.  
Variazioni 2006 - 2009.**



## Veneto. Nati - morti stranieri. Variazioni 2002 - 2008.

Dossier Statistico Immigrazione  
Caritas/Migrantes 2009



Fonte: Dossier Statistico Immigrazione Caritas/Migrantes. Elaborazioni su dati Istat.

**Veneto. Contributo stranieri residenti al saldo naturale della popolazione. Anni 2007 e 2008.**

<b>2007</b>	<b>venezia</b>	<b>veneto</b>	<b>italia</b>
<b>SALDO NATURALE TOTALE</b>	<b>-471</b>	<b>4.132</b>	<b>-6.868</b>
<b>SALDO NATURALE SOLO STRANIERI</b>	<b>981</b>	<b>8.403</b>	<b>60.379</b>
<b>SALDO NATURALE SOLO ITALIANI</b>	<b>-1.452</b>	<b>-4.271</b>	<b>-67.247</b>
<b>2008</b>	<b>venezia</b>	<b>veneto</b>	<b>italia</b>
<b>SALDO NATURALE TOTALE</b>	<b>-776</b>	<b>3.837</b>	<b>-8.467</b>
<b>SALDO NATURALE SOLO STRANIERI</b>	<b>1.094</b>	<b>9.614</b>	<b>68.194</b>
<b>SALDO NATURALE SOLO ITALIANI</b>	<b>-1.870</b>	<b>-5.777</b>	<b>-76.661</b>



## Residenti stranieri e futuro della popolazione veneta. Previsioni Istat fino al 2037. (I)

**Ipotesi 'centrale' per la popolazione del Veneto:**

- ***indice di dipendenza strutturale di anziani (+65 anni) e minori (0-14 anni) dalla popolazione attiva (15-64 anni):***  
aumento da 50 a 70
  - un anziano ogni due persone potenzialmente attive;
- ***indice di vecchiaia:*** da 140 a oltre 200
  - due anziani ogni giovanissimo 0-14 anni.

**Il problema:**

- rapido allargamento della fascia più anziana
- progressiva riduzione della fascia più giovane

***Dinamiche demografiche ad alto tasso d'inerzia:***

- ***correzioni in tempi lunghi***
- ***per fattori complessi***

## **Residenti stranieri e futuro della popolazione veneta. Previsioni Istat fino al 2037. (II)**

**Situazione demografica veneta parzialmente ‘sostenibile’ solo grazie al contributo demografico degli immigrati, prevedendo**

- ❖ **oltre 700.000 stranieri nel 2017,**
- ❖ **circa un milione nel 2027,**
- ❖ **1,2 milioni nel 2037,**
  - **22% della popolazione veneta, (media Italia 15%);  
compresi naturalizzati: 25% nel 2037**
  - **prevalente la componente giovane:**
    - **fino a 30% della popolazione sotto i 14 anni;**
    - **25% della popolazione attiva (15-64 anni);**
    - **meno del 10% degli anziani (+65 anni).**

**Fattori di aumento:**

- **flussi migratori**
- **crescita ‘seconde generazioni’.**

## **Residenti stranieri e futuro della popolazione veneta. Previsioni Istat fino al 2037. (III)**

**Contributo della popolazione immigrata al saldo naturale positivo:  
2,5 volte quello della popolazione italiana nonostante**

- **progressiva riduzione della fecondità nelle donne straniere,**
- **lieve aumento di fecondità nelle donne italiane.**

**Senza apporto demografico degli immigrati:**

- ❖ **invecchiamento più rapido della popolazione del Veneto;**
- ❖ **rapida insostenibilità della situazione socio-economica.**