



MINISTERIO
DE TRABAJO
Y ASUNTOS SOCIALES

SECRETARÍA DE ESTADO DE
INMIGRACIÓN Y EMIGRACIÓN

OBSERVATORIO PERMANENTE
DE LA INMIGRACIÓN

Extranjeros con tarjeta o autorización de residencia en vigor a

30 de septiembre de 2005

Madrid, a 3 de octubre de 2005

Índice

	Pág
Comentario y fuente de los datos	3
Mapa. Extranjeros con tarjeta o autorización de residencia en vigor según provincia. 30-09-2005.....	8
Gráficos. Extranjeros con tarjeta o autorización de residencia en vigor según continente, según nacionalidad y según comunidad autónoma. 30-09-2005.....	9
Tabla 1.- Extranjeros con tarjeta o autorización de residencia en vigor según comunidad autónoma y provincia por régimen de residencia. 30-09-2005/ 31-12-2004.....	10
Tabla 2.- Extranjeros con tarjeta o autorización de residencia en vigor según continente y nacionalidad por régimen de residencia. 30-09-2005/ 31-12-2004.....	11
Tabla 3.- Extranjeros con tarjeta o autorización de residencia en vigor según comunidad autónoma y provincia por sexo, grupo y media de edad y lugar de nacimiento. 30-09-2005.....	13
Tabla 4.- Extranjeros con tarjeta o autorización de residencia en vigor según continente y nacionalidad por sexo, grupo y media de edad y lugar de nacimiento. 30-09-2005.....	14
Tabla 5.- Extranjeros incluidos en el Régimen General con autorización de residencia en vigor según comunidad autónoma y provincia por tipo de autorización de residencia. 30-09-2005.....	16
Tabla 6.- Extranjeros incluidos en el Régimen General con autorización de residencia en vigor según continente y nacionalidad por tipo de autorización de residencia. 30-09-2005.....	17
Tabla 7.- Extranjeros con tarjeta o autorización de residencia en vigor según comunidad autónoma y provincia por continente y nacionalidad. 30-09-2005.....	19

COMENTARIO DE LOS DATOS

A 30 de septiembre de 2005 había en España 2.597.014 extranjeros con tarjeta o autorización de residencia en vigor, lo que implica un incremento del 31,34% respecto a diciembre de 2004, y un incremento interanual, respecto a septiembre de 2004, del 40,06%. La cifra ha aumentado en el último año, de septiembre de 2004 a septiembre de 2005, en 742.796 personas y, en los nueve primeros meses de 2005, en 619.723 personas.

Según régimen de residencia, a finales de septiembre de 2005, 1.841.533 extranjeros (el 70,91% del total) estaban incluidos en el Régimen General y 755.481 (el 29,09%) estaban incluidos en el Régimen Comunitario, del que forman parte los nacionales de países del Espacio Económico Europeo, así como sus familiares y los familiares de españoles. El número de extranjeros incluidos en el Régimen General se ha incrementado en un 41,11% (536.492 personas) respecto a finales de 2004 y el de los incluidos en el Régimen Comunitario en un 12,38% (83.231 personas).

Según continente, el 21,29% de los extranjeros eran nacionales de países pertenecientes a la Europa Comunitaria, el 11,93% eran europeos de países no comunitarios, el 23,91% africanos, el 35,73% iberoamericanos, el 0,65% norteamericanos, el 6,43% asiáticos y el 0,05% nacionales de Oceanía.

El número de iberoamericanos se ha incrementado, respecto a diciembre de 2004, en 278.325 personas (lo que supone un aumento del 42,88% en ese colectivo), el de europeos no comunitarios en 140.917 y el de africanos en 122.313 (que supone, respectivamente, un 83,43% y 24,54% de aumento porcentual de esos colectivos). El incremento del número de nacionales de Europa Comunitaria entre diciembre de 2004 y septiembre de 2005 fue del 53.819 personas (10,79%), el de asiáticos de 24.107 (16,89%), el de nacionales de Oceanía de 298 (26,80%), y el número de norteamericanos descendió en 71 personas.

Según nacionalidad, los colectivos mayoritarios a finales de septiembre de 2005 eran el marroquí (473.048 personas), el ecuatoriano (333.251), el colombiano (192.965), el rumano (174.590) y el británico (144.283). Las personas de estas cinco nacionalidades representaban el 50,78% del total de extranjeros con tarjeta o autorización de residencia en vigor en España en septiembre de 2005.

Los mayores incrementos numéricos entre diciembre de 2004 y septiembre de 2005, por lo que se refiere a las nacionalidades más numerosas, han correspondido a los ecuatorianos (111.702 personas), rumanos (91.218), marroquíes (86.090), colombianos (55.596), bolivianos (33.311) y argentinos (23.245). Todos los colectivos que en septiembre de 2005 contaban con más de diez mil personas con tarjeta o autorización de residencia en vigor han aumentado en número desde diciembre de 2004, con la excepción de los nacionales de Estados Unidos, cuyo número se ha reducido en 134 personas.

Tomando en consideración sólo los colectivos con más de diez mil personas con tarjeta o autorización de residencia en vigor a septiembre de 2005, los incrementos porcentuales más elevados desde diciembre de 2004, en todo caso por encima del cincuenta por ciento, han sido los de los bolivianos (290,49%), rumanos (109,41%), uruguayos (73,89%), ucranianos (68,74%), lituanos (68,51%), búlgaros (61,36%) y ecuatorianos (50,42%).

Según comunidad autónoma de residencia, Cataluña, Madrid, la Comunidad Valenciana, Andalucía, Canarias, Murcia y Baleares agrupaban al 81,93% de los extranjeros con tarjeta o autorización de residencia en vigor en España a finales de septiembre de 2005. Los mayores incrementos numéricos desde diciembre de 2004 se han producido en Cataluña (que ha aumentado su número de extranjeros en 114.197 personas), Madrid (102.681), la Comunidad Valenciana (93.092) y Andalucía (89.542).

En todas las comunidades y provincias se ha incrementado la cifra de extranjeros con tarjeta o autorización de residencia en vigor durante los nueve primeros meses de 2005.

Por régimen de residencia, igualmente, en todas las comunidades autónomas y provincias se han producido entre diciembre de 2004 y septiembre de 2005, incrementos del número de extranjeros, tanto por lo que se refiere al Régimen General como al Comunitario.

Los mayores incrementos porcentuales respecto a las cifras de diciembre de 2004 se han producido, según comunidad autónoma, en Castilla – La Mancha (60,37%), seguida de La Rioja (49,54%), Aragón (48,18%) y País Vasco (47,77%). Según provincia, cabe reseñar el incremento porcentual en este período de los extranjeros con tarjeta o autorización de residencia en vigor en Cuenca (151,71%), Ciudad Real (97,41%), Huelva (77,01%), Almería (72,69%) y Guipúzcoa (70,44%).



Los extranjeros incluidos en el Régimen General eran mayoría en todas las comunidades autónomas con la excepción de Canarias, Galicia y Ceuta, en las que los incluidos en el Régimen comunitario eran más numerosos.

Según sexo, el 54,13% de los extranjeros con tarjeta o autorización de residencia en vigor el 30 de septiembre de 2005 eran varones y el 45,87% mujeres. Los varones eran mayoría en casi todas las comunidades autónomas con la excepción de Melilla, Asturias, Ceuta, Galicia y Cantabria, en las que más del cincuenta por ciento eran mujeres.

Según sexo por continente, sólo en el colectivo iberoamericano eran mayoritarias las mujeres, mientras que en los colectivos nacionales con más de diez mil personas con tarjeta o autorización de residencia en vigor eran mayoría las mujeres en el caso de Brasil (68,43%), Rusia, República Dominicana, Venezuela, Colombia, Filipinas, Bolivia, Cuba, Suecia, Perú, Suiza, Ucrania, Ecuador, Bélgica, Francia y Alemania. Por el contrario, sólo el 32,61% de los africanos eran mujeres, y la mayoría de varones resulta muy patente en los nacionales de Pakistán (86,62%) y Senegal (81,88%).

Según grupo de edad, el 11,36% de los extranjeros con tarjeta o autorización de residencia en vigor eran menores de dieciséis años, el 84,10% tenía entre dieciséis y sesenta y cuatro años, y el 4,54% era mayor de sesenta y cuatro años. La media de edad de los extranjeros con tarjeta o autorización de residencia en vigor a finales de septiembre de 2005 era de 34 años, tanto en mujeres como en varones.

Según lugar de nacimiento, de los extranjeros que disponían de tarjeta o autorización de residencia en vigor el 30 de septiembre de 2005, 113.650 (el 4,38%) habían nacido en España, 2.482.983 habían nacido fuera de España y de 381 no constaba el país de nacimiento. De los que habían nacido fuera de España, 2.374.662 habían nacido en el país correspondiente a su nacionalidad, 21.238 en otro país del mismo continente que el suyo y 87.083 en un país de un continente distinto.

De los 113.650 que habían nacido en España, de 39.256 constaba Cataluña como comunidad autónoma de residencia, y de 21.347 constaba Madrid. Por continente, había nacido en España el 4,12% de los europeos comunitarios (llegando al 6,86% en el caso de los franceses y al 6,20% en el de los portugueses), el 1,69% de los europeos no comunitarios (porcentaje que sube al 24,44% en el caso de los andorranos), el 10,76% de los africanos (30,59% por lo que se refiere a los



gambianos), el 0,40% de los iberoamericanos, el 8,77% de los norteamericanos, el 8,00% de los asiáticos y el 3,48% de los nacionales de Oceanía.

Según lugar de nacimiento por nacionalidad, 52.731 marroquíes y 7.586 chinos habían nacido en España (constituyendo el 46,48% y 6,69%, respectivamente, de los extranjeros con tarjeta o autorización de residencia en vigor el 30 de septiembre de 2005 que habían nacido en España). Cabe reseñar también que sólo el 36,76% de los italianos en España había nacido en Italia, y que 46.875 (el 57,23% del total de ese colectivo) habían nacido fuera de la Europa Comunitaria.

Respecto a los extranjeros incluidos en el Régimen General el 30 de septiembre de 2005, el 38,58% tenía autorización de residencia inicial, el 15,72% autorización renovada por primera vez, el 20,23% autorización renovada por segunda vez, el 22,88% disponía de autorización de residencia permanente y el 2,60% tenía otro tipo de autorización. Cabe reseñar que 421.277 ciudadanos extranjeros de los incluidos en el Régimen General disponían a finales de septiembre de 2005 de autorización de residencia permanente.



FUENTE DE LOS DATOS

Todos los datos que aparecen en este informe se refieren a extranjeros con tarjeta o autorización de residencia en vigor y proceden de ficheros, sin datos de identificación personal, cedidos por la Dirección General de la Policía y tratados y explotados por el Observatorio Permanente de la Inmigración. Las variables que se presentan en las tablas son las siguientes:

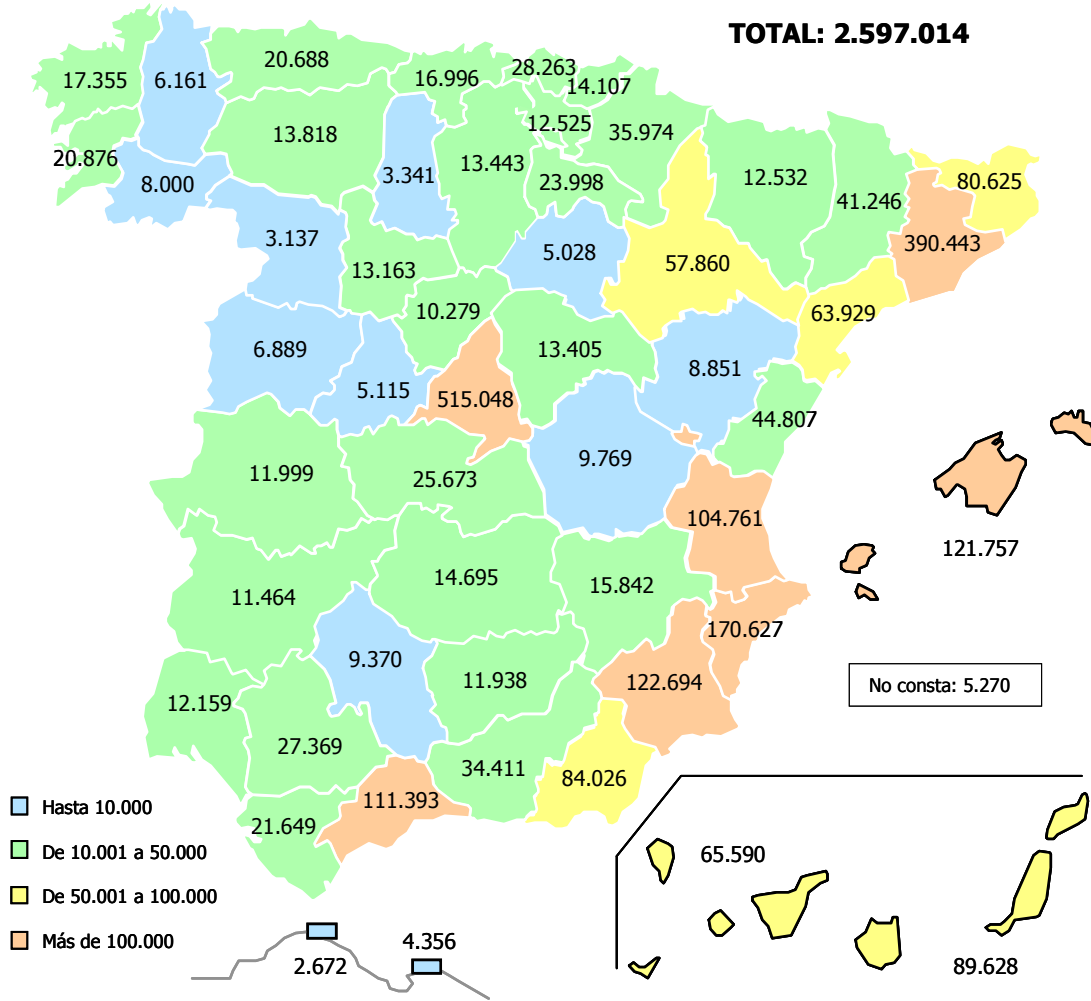
- Comunidad autónoma y provincia de residencia cuando se expidió la tarjeta o autorización que estaba en vigor el 30 de septiembre de 2005.
- Continente y nacionalidad del extranjero.
- Régimen de residencia.
- Sexo.
- Grupo de edad y media de edad.
- Lugar de nacimiento (en función del país de nacimiento).
- Para los incluidos en el Régimen General, el tipo de autorización de residencia.

La agrupación de países en continentes atiende a criterios pragmáticos, tratándose como continentes separados la Europa Comunitaria (en la que se incluyen tanto Suiza como los diez países que pasaron a formar parte de la Unión Europea el 1 de mayo de 2004) y el Resto de Europa, así como Iberoamérica y América del Norte. En América del Norte constan exclusivamente los datos de Estados Unidos y Canadá, incluyéndose las cifras relativas a Méjico en Iberoamérica, y en Asia se recogen los datos correspondientes a las ex-repúblicas soviéticas de ese área geográfica.

En el cálculo de porcentajes del texto, tablas y gráficos se ha excluido el apartado de “no consta” o “apátridas y no consta”.

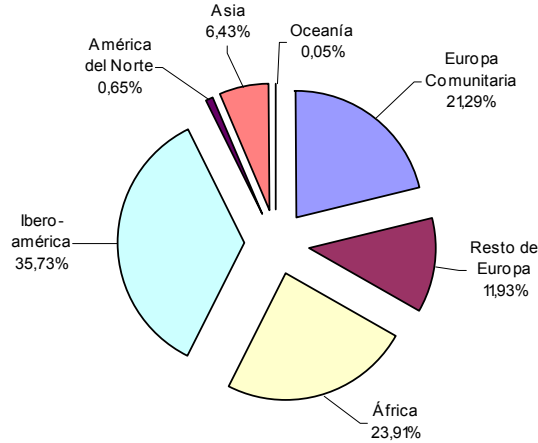
Madrid, a 3 de octubre de 2005

Extranjeros con tarjeta o autorización de residencia en vigor según provincia. 30-09-2005

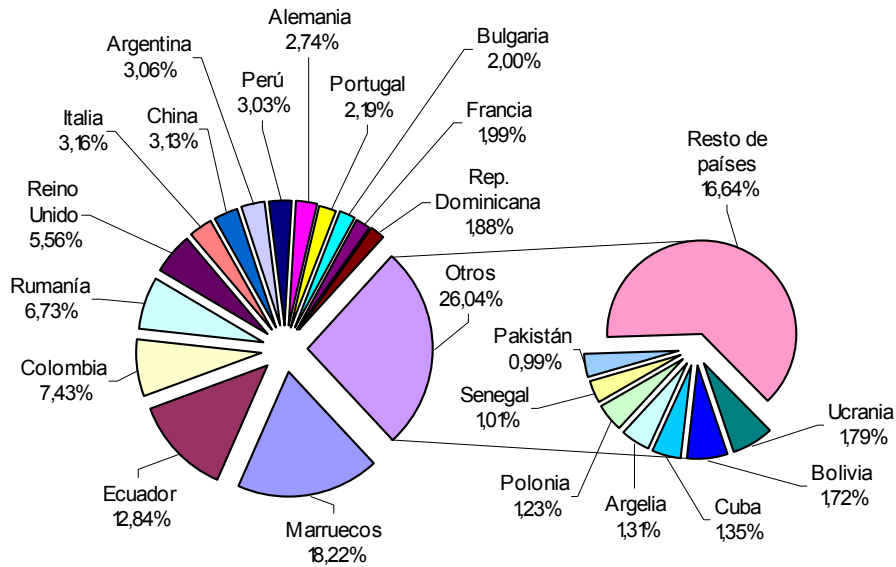


Extranjeros con tarjeta o autorización de residencia en vigor. 30-09-2005

Según continente



Según nacionalidad



Según comunidad autónoma

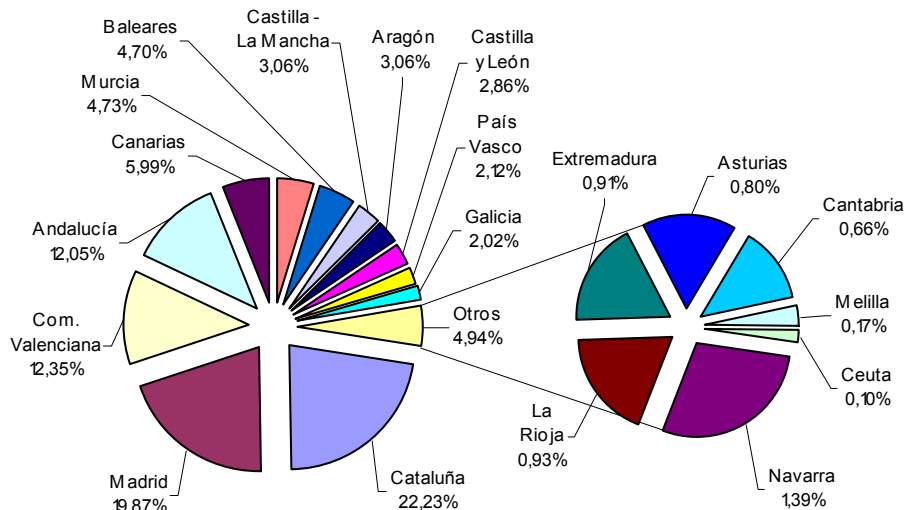


TABLA 2
EXTRANJEROS CON TARJETA O AUTORIZACIÓN DE RESIDENCIA EN VIGOR SEGÚN CONTINENTE Y NACIONALIDAD
POR RÉGIMEN DE RESIDENCIA
30-09-2005 / 31-12-2004

CONTINENTE / NACIONALIDAD	30-09-2005			31-12-2004			VARIACIÓN 31-12-2004 / 30-09-2005					
	TOTAL	RÉGIMEN DE RESIDENCIA		TOTAL	RÉGIMEN DE RESIDENCIA		NÚMERO			PORCENTAJE		
		Régimen General	Régimen Comunitario		Régimen General	Régimen Comunitario	TOTAL	RÉGIMEN DE RESIDENCIA		TOTAL	RÉGIMEN DE RESIDENCIA	
								Régimen General	Régimen Comunitario		Régimen General	Régimen Comunitario
AMÉRICA DEL NORTE	16.893	8.421	8.472	16.964	8.662	8.302	-71	-241	170	-0,42	-2,78	2,05
Canadá	1.510	740	770	1.447	709	738	63	31	32	4,35	4,37	4,34
Estados Unidos	15.383	7.681	7.702	15.517	7.953	7.564	-134	-272	138	-0,86	-3,42	1,82
ASIA	166.869	156.077	10.792	142.762	132.498	10.264	24.107	23.579	528	16,89	17,80	5,14
Armenia	3.999	3.895	104	2.758	2.675	83	1.241	1.220	21	45,00	45,61	25,30
Bangladesh	4.040	3.956	84	3.273	3.206	67	767	750	17	23,43	23,39	25,37
Corea del Sur	2.085	1.831	254	2.039	1.790	249	46	41	5	2,26	2,29	2,01
China	81.293	79.653	1.640	71.881	70.355	1.526	9.412	9.298	114	13,09	13,22	7,47
Filipinas	18.704	16.493	2.211	18.185	16.043	2.142	519	450	69	2,85	2,80	3,22
Georgia	2.784	2.680	104	1.425	1.337	88	1.359	1.343	16	95,37	100,45	18,18
India	14.018	12.547	1.471	11.814	10.407	1.407	2.204	2.140	64	18,66	20,56	4,55
Indonesia	402	254	148	322	188	134	80	66	14	24,84	35,11	10,45
Irak	577	486	91	568	475	93	9	11	-2	1,58	2,32	-2,15
Irán	1.884	1.460	424	1.916	1.477	439	-32	-17	-15	-1,67	-1,15	-3,42
Israel	800	534	266	700	451	249	100	83	17	14,29	18,40	6,83
Japón	3.809	2.590	1.219	3.800	2.664	1.136	9	-74	83	0,24	-2,78	7,31
Jordania	805	568	237	739	510	229	66	58	8	8,93	11,37	3,49
Libano	1.038	783	255	984	723	261	54	60	-6	5,49	8,30	-2,30
Pakistán	25.624	24.712	912	18.072	17.203	869	7.552	7.509	43	41,79	43,65	4,95
Palestina	363	258	105	330	228	102	33	30	3	10,00	13,16	2,94
Siria	1.605	1.232	373	1.472	1.105	367	133	127	6	9,04	11,49	1,63
Tailandia	612	275	337	564	252	312	48	23	25	8,51	9,13	8,01
Taiwán	338	262	76	356	280	76	-18	-18	0	-5,06	-6,43	0,00
Otros Asia	2.089	1.608	481	1.564	1.129	435	525	479	46	33,57	42,43	10,57
OCEANÍA	1.410	684	726	1.112	450	662	298	234	64	26,80	52,00	9,67
Australia	1.019	451	568	894	363	531	125	88	37	13,98	24,24	6,97
Otros Oceanía	391	233	158	218	87	131	173	146	27	79,36	167,82	20,61
Apátridas y No consta	1.064	844	220	1.049	824	225	15	20	-5	1,43	2,43	-2,22
TOTAL	2.597.014	1.841.533	755.481	1.977.291	1.305.041	672.250	619.723	536.492	83.231	31,34	41,11	12,38

TABLA 3
EXTRANJEROS CON TARJETA O AUTORIZACIÓN DE RESIDENCIA EN VIGOR SEGÚN COMUNIDAD AUTÓNOMA Y PROVINCIA
POR SEXO, GRUPO Y MEDIA DE EDAD Y LUGAR DE NACIMIENTO
30-09-2005

COMUNIDAD AUTÓNOMA / PROVINCIA	TOTAL	% MUJERES	GRUPO DE EDAD				MEDIA DE EDAD	LUGAR DE NACIMIENTO				
			De 0 a 15 años	De 16 a 64 años	Más de 64 años	No consta		ESPAÑA	PAÍS DE SU NACIONALIDAD	OTRO PAÍS DE SU CONTINENTE	OTRO CONTINENTE	Apátridas y No consta
TOTAL	2.597.014	45,87	294.896	2.184.036	117.899	183	34	113.650	2.374.662	21.238	87.083	381
ANDALUCÍA	312.315	44,26	28.445	259.602	24.224	44	37	10.394	285.071	3.588	13.174	88
Almería	84.026	35,99	9.580	71.388	3.056	2	32	2.890	79.777	321	1.033	5
Cádiz	21.649	48,83	2.356	17.704	1.585	4	37	1.102	19.091	340	1.103	13
Córdoba	9.370	49,97	1.046	8.126	195	3	32	309	8.798	67	191	5
Granada	34.411	46,54	3.430	28.985	1.996	-	35	1.054	31.590	363	1.403	1
Huelva	12.159	35,94	1.023	10.673	461	2	34	404	11.448	88	213	6
Jaén	11.938	37,37	1.537	10.246	155	-	31	447	11.306	68	116	1
Málaga	111.393	48,45	6.965	88.463	15.933	32	42	3.158	98.108	2.010	8.073	44
Sevilla	27.369	50,87	2.508	24.017	843	1	34	1.030	24.953	331	1.042	13
ARAGÓN	79.243	40,74	10.102	68.267	872	2	31	3.291	74.394	421	1.129	8
Huesca	12.532	38,48	1.722	10.687	122	1	30	730	11.600	74	126	2
Teruel	8.851	38,13	1.186	7.610	55	-	30	247	8.518	18	66	2
Zaragoza	57.860	41,63	7.194	49.970	695	1	31	2.314	54.276	329	937	4
ASTURIAS	20.688	52,77	1.975	17.879	831	3	35	642	19.126	245	671	4
BALEARES	121.757	47,72	13.081	101.460	7.215	1	36	4.967	108.990	1.202	6.592	6
CANARIAS	155.218	48,18	14.458	128.712	12.033	15	38	5.685	138.707	2.211	8.591	24
Las Palmas	89.628	47,09	9.602	74.309	5.711	6	36	3.787	80.580	1.078	4.172	11
Sta. Cruz de Tenerife	65.590	49,66	4.856	54.403	6.322	9	39	1.898	58.127	1.133	4.419	13
CANTABRIA	16.996	50,43	1.857	14.657	481	1	33	416	16.011	192	376	1
CASTILLA - LA MANCHA	79.384	42,72	10.240	68.340	803	1	30	2.815	75.326	326	910	7
Albacete	15.842	41,70	1.803	13.874	165	-	31	274	15.303	77	187	1
Ciudad Real	14.695	41,15	1.592	12.981	122	-	30	371	14.124	48	152	-
Cuenca	9.769	40,16	997	8.708	64	-	30	238	9.423	46	61	1
Guadalajara	13.405	45,68	2.280	10.921	204	-	30	702	12.376	52	274	1
Toledo	25.673	43,68	3.568	21.856	248	1	30	1.230	24.100	103	236	4
CASTILLA Y LEÓN	74.213	47,55	9.678	63.149	1.380	6	32	2.748	69.812	514	1.123	16
Ávila	5.115	49,07	818	4.213	83	1	30	103	4.908	40	63	1
Burgos	13.443	45,24	1.685	11.608	147	3	31	425	12.778	77	159	4
León	13.818	49,16	1.505	11.933	380	-	33	1.002	12.467	106	242	1
Palencia	3.341	54,10	424	2.850	66	1	32	88	3.174	30	46	3
Salamanca	6.889	51,17	836	5.826	227	-	33	231	6.386	82	185	5
Segovia	10.279	42,52	1.430	8.756	92	1	31	328	9.843	28	78	2
Soria	5.028	44,91	940	4.023	65	-	29	208	4.738	25	57	-
Valladolid	13.163	48,41	1.669	11.289	205	-	32	263	12.563	86	251	-
Zamora	3.137	49,95	371	2.651	115	-	34	100	2.955	40	42	-
CASTALUÑA	576.243	43,97	82.722	478.625	14.869	27	32	39.256	513.747	3.656	19.512	72
Barcelona	390.443	45,54	52.841	329.398	8.184	20	32	24.345	348.061	2.529	15.461	47
Girona	80.625	41,82	13.891	62.558	4.176	-	32	8.532	69.585	549	1.953	6
Lleida	41.246	35,93	5.968	35.055	220	3	30	2.309	38.411	161	361	4
Tarragona	63.929	42,27	10.022	51.614	2.289	4	32	4.070	57.690	417	1.737	15
COM. VALENCIANA	320.195	45,99	28.216	257.274	34.698	7	38	9.366	295.753	3.442	11.608	26
Alicante	170.627	46,58	12.596	127.660	30.369	2	43	3.787	158.054	2.372	6.410	4
Castellón	44.807	45,52	6.016	37.509	1.278	4	32	2.184	41.497	191	929	6
Valencia	104.761	45,25	9.604	92.105	3.051	1	34	3.395	96.202	879	4.269	16
EXTREMADURA	23.463	42,57	3.988	18.613	861	1	32	1.114	21.442	423	477	7
Badajoz	11.464	45,01	1.631	9.383	450	-	34	412	10.347	379	323	3
Cáceres	11.999	40,23	2.357	9.230	411	1	31	702	11.095	44	154	4
GALICIA	52.392	51,09	5.122	44.538	2.730	2	35	1.472	47.856	669	2.387	8
A Coruña	17.355	53,62	1.641	14.847	867	-	35	428	15.663	213	1.050	1
Lugo	6.161	49,61	723	5.215	223	-	33	162	5.757	54	188	-
Ourense	8.000	52,13	610	6.801	589	-	38	274	7.374	122	230	-
Pontevedra	20.876	49,02	2.148	17.675	1.051	2	35	608	19.062	280	919	7
MADRID	515.048	49,71	52.331	452.090	10.568	59	33	21.347	473.568	3.059	16.981	93
MURCIA	122.694	38,12	16.866	102.430	3.392	6	31	4.708	116.040	564	1.374	8
NAVARRA	35.974	45,33	5.300	30.320	352	2	30	1.225	34.261	143	342	3
PAÍS VASCO	54.895	47,86	5.783	47.752	1.354	6	33	2.220	51.026	409	1.230	10
Álava	12.525	43,96	1.642	10.689	193	1	31	487	11.757	66	213	2
Guipúzcoa	14.107	49,29	1.157	12.528	422	-	34	779	12.891	88	348	1
Vizcaya	28.263	48,87	2.984	24.535	739	5	33	954	26.378	255	669	7
LA RIOJA	23.998	42,32	3.571	20.202	225	-	30	1.156	22.449	104	289	-
CEUTA	2.672	51,18	243	2.287	142	-	36	189	2.405	13	65	-
MELILLA	4.356	55,46	787	3.351	218	-	32	551	3.540	39	226	-
No consta	5.270	45,11	131	4.488	651	-	40	88	5.138	18	26	-
TOTAL	2.597.014	45,87	294.896	2.184.036	117.899	183	34	113.650	2.374.662	21.238	87.083	381

TABLA 4
EXTRANJEROS CON TARJETA O AUTORIZACIÓN DE RESIDENCIA EN VIGOR SEGÚN CONTINENTE Y NACIONALIDAD
POR SEXO, GRUPO Y MEDIA DE EDAD Y LUGAR DE NACIMIENTO
30-09-2005

CONTINENTE / NACIONALIDAD	TOTAL	% MUJERES	GRUPO DE EDAD				MEDIA DE EDAD	LUGAR DE NACIMIENTO				
			De 0 a 15 años	De 16 a 64 años	Más de 64 años	No consta		ESPAÑA	Mismo país	Otro país de su continente	Otro continente	Apátridas y No consta
AMÉRICA DEL NORTE	16.893	49,35	1.126	12.675	3.092		45	1.481	12.305	52	3.043	12
Canadá	1.510	51,46	99	1.183	228		45	60	1.008	15	427	-
Estados Unidos	15.383	49,15	1.027	11.492	2.864		45	1.421	11.297	37	2.616	12
ASIA	166.869	40,11	24.018	139.234	3.616	1	31	13.351	151.098	1.240	1.176	4
Armenia	3.999	42,86	410	3.505	83	1	34	87	3.705	127	80	-
Bangladesh	4.040	19,68	666	3.362	12		28	250	3.773	13	4	-
Corea del Sur	2.085	51,27	315	1.708	62		36	284	1.783	12	6	-
China	81.293	44,53	13.700	66.144	1.449		30	7.586	73.335	136	233	3
Filipinas	18.704	57,74	2.360	15.799	545		35	2.022	16.644	12	26	-
Georgia	2.784	38,94	233	2.521	30		35	63	2.681	11	29	-
India	14.018	36,84	1.964	11.486	568		33	1.340	12.068	394	215	1
Indonesia	402	55,22	23	374	5		34	14	380	2	6	-
Irak	577	36,22	67	460	50		37	38	522	12	5	-
Irán	1.884	41,00	165	1.513	206		41	106	1.747	9	22	-
Israel	800	40,38	85	680	35		36	32	475	12	281	-
Japón	3.809	56,26	356	3.274	179		40	167	3.595	10	37	-
Jordania	805	30,31	97	672	36		34	89	513	190	13	-
Libano	1.038	35,55	121	844	73		36	103	849	32	54	-
Pakistán	25.624	13,38	2.887	22.646	91		31	850	24.705	32	37	-
Palestina	363	34,71	39	300	24		35	7	228	114	14	-
Siria	1.605	35,14	243	1.272	90		34	181	1.366	33	25	-
Tailandia	612	80,39	31	576	5		37	7	603	2	-	-
Taiwán	338	55,62	32	275	31		39	27	292	14	5	-
Otros Asia	2.089	48,68	224	1.823	42		34	98	1.834	73	84	-
OCEANÍA	1.410	44,89	135	1.138	137		40	49	1.125	9	226	1
Australia	1.019	48,18	83	807	129		43	48	757	7	207	-
Otros Oceanía	391	36,32	52	331	8		35	1	368	2	19	1
Apátridas y No consta	1.064	32,88	213	639	37	175	29	211			665	188
TOTAL	2.597.014	45,87	294.896	2.184.036	117.899	183	34	113.650	2.374.662	21.238	87.083	381

TABLE 5
EXTRANJEROS INCLUIDOS EN EL RÉGIMEN GENERAL CON AUTORIZACIÓN DE RESIDENCIA EN VIGOR SEGÚN COMUNIDAD AUTÓNOMA Y
PROVINCIA POR TIPO DE AUTORIZACIÓN DE RESIDENCIA
30-09-2005

COMUNIDAD AUTÓNOMA / PROVINCIA	TOTAL		TIPO DE AUTORIZACIÓN DE RESIDENCIA									
			Inicial		Primera Renovación		Segunda Renovación		Permanente		Otros	
	Número	% fila	Número	% fila	Número	% fila	Número	% fila	Número	% fila	Número	% fila
TOTAL	1.841.533	100,00	710.506	38,58	289.485	15,72	372.453	20,23	421.277	22,88	47.812	2,60
ANDALUCÍA	182.362	100,00	86.028	47,17	18.885	10,36	40.068	21,97	34.022	18,66	3.359	1,84
Almería	66.929	100,00	33.582	50,18	6.126	9,15	17.169	25,65	9.064	13,54	988	1,48
Cádiz	8.932	100,00	2.997	33,55	1.370	15,34	1.722	19,28	2.740	30,68	103	1,15
Córdoba	6.922	100,00	3.261	47,11	1.009	14,58	1.358	19,62	1.064	15,37	230	3,32
Granada	19.896	100,00	8.671	43,58	3.329	16,73	4.408	22,16	3.082	15,49	406	2,04
Huelva	9.411	100,00	5.249	55,78	550	5,84	1.326	14,09	2.201	23,39	85	0,90
Jaén	10.288	100,00	3.832	37,25	1.456	14,15	1.504	14,62	3.241	31,50	255	2,48
Málaga	41.999	100,00	20.782	49,48	2.615	6,23	9.904	23,58	7.968	18,97	730	1,74
Sevilla	17.985	100,00	7.654	42,56	2.430	13,51	2.677	14,88	4.662	25,92	562	3,12
ARAGÓN	66.786	100,00	28.408	42,54	10.749	16,09	16.041	24,02	10.086	15,10	1.502	2,25
Huesca	10.790	100,00	4.296	39,81	1.868	17,31	2.643	24,49	1.794	16,63	189	1,75
Teruel	7.768	100,00	3.106	39,98	1.859	23,93	1.418	18,25	1.221	15,72	164	2,11
Zaragoza	48.228	100,00	21.006	43,56	7.022	14,56	11.980	24,84	7.071	14,66	1.149	2,38
ASTURIAS	12.226	100,00	5.390	44,09	2.086	17,06	2.118	17,32	2.589	21,18	43	0,35
BALEARES	68.279	100,00	27.773	40,68	14.239	20,85	9.030	13,23	15.739	23,05	1.498	2,19
CANARIAS	72.829	100,00	22.912	31,46	10.426	14,32	18.830	25,86	19.723	27,08	938	1,29
Las Palmas	47.951	100,00	12.686	26,46	5.989	12,49	13.093	27,30	15.292	31,89	891	1,86
Sta. Cruz de Tenerife	24.878	100,00	10.226	41,10	4.437	17,84	5.737	23,06	4.431	17,81	47	0,19
CANTABRIA	12.534	100,00	3.929	31,35	4.111	32,80	2.231	17,80	1.860	14,84	403	3,22
CASTILLA - LA MANCHA	70.399	100,00	33.115	47,04	12.363	17,56	13.798	19,60	9.687	13,76	1.436	2,04
Albacete	14.287	100,00	5.826	40,78	3.592	25,14	3.118	21,82	1.522	10,65	229	1,60
Ciudad Real	12.885	100,00	7.221	56,04	1.534	11,91	2.221	17,24	1.461	11,34	448	3,48
Cuenca	9.019	100,00	5.320	58,99	1.400	15,52	1.451	16,09	610	6,76	238	2,64
Guadalajara	11.227	100,00	4.330	38,57	2.292	20,42	2.250	20,04	2.289	20,39	66	0,59
Toledo	22.981	100,00	10.418	45,33	3.545	15,43	4.758	20,70	3.805	16,56	455	1,98
CASTILLA Y LEÓN	55.850	100,00	20.639	36,95	14.276	25,56	10.710	19,18	9.005	16,12	1.220	2,18
Ávila	4.368	100,00	2.052	46,98	1.240	28,39	557	12,75	384	8,79	135	3,09
Burgos	10.029	100,00	4.016	40,04	2.141	21,35	2.137	21,31	1.512	15,08	223	2,22
León	8.215	100,00	3.455	42,06	1.683	20,49	1.318	16,04	1.610	19,60	149	1,81
Palencia	2.399	100,00	865	36,06	748	31,18	393	16,38	341	14,21	52	2,17
Salamanca	4.886	100,00	1.557	31,87	1.237	25,32	1.021	20,90	945	19,34	126	2,58
Segovia	8.988	100,00	3.248	36,14	2.401	26,71	1.574	17,51	1.577	17,55	188	2,09
Soria	4.286	100,00	1.287	30,03	1.085	25,31	946	22,07	952	22,21	16	0,37
Valladolid	10.705	100,00	3.448	32,21	3.158	29,50	2.464	23,02	1.387	12,96	248	2,32
Zamora	1.974	100,00	711	36,02	583	29,53	300	15,20	297	15,05	83	4,20
CATALUÑA	459.624	100,00	154.648	33,65	66.059	14,37	98.791	21,49	128.733	28,01	11.393	2,48
Barcelona	309.005	100,00	105.359	34,10	40.754	13,19	70.401	22,78	83.621	27,06	8.870	2,87
Girona	63.186	100,00	21.398	33,87	6.768	10,71	11.531	18,25	22.685	35,90	804	1,27
Lleida	37.885	100,00	11.932	31,50	9.793	25,85	6.625	17,49	8.891	23,47	644	1,70
Tarragona	49.548	100,00	15.959	32,21	8.744	17,65	10.234	20,65	13.536	27,32	1.075	2,17
COM. VALENCIANA	196.098	100,00	85.388	43,54	27.999	14,28	33.966	17,32	41.716	21,27	7.029	3,58
Alicante	85.474	100,00	38.214	44,71	14.882	17,41	12.757	14,93	16.194	18,95	3.427	4,01
Castellón	36.699	100,00	16.441	44,80	4.444	12,11	5.491	14,96	9.748	26,56	575	1,57
Valencia	73.925	100,00	30.733	41,57	8.673	11,73	15.718	21,26	15.774	21,34	3.027	4,09
EXTREMADURA	17.348	100,00	4.598	26,50	2.511	14,47	2.651	15,28	7.013	40,43	575	3,31
Badajoz	7.308	100,00	2.209	30,23	1.001	13,70	1.058	14,48	2.576	35,25	464	6,35
Cáceres	10.040	100,00	2.389	23,79	1.510	15,04	1.593	15,87	4.437	44,19	111	1,11
GALICIA	25.468	100,00	9.484	37,24	6.247	24,53	4.398	17,27	4.615	18,12	724	2,84
A Coruña	8.633	100,00	3.355	38,86	1.990	23,05	1.571	18,20	1.429	16,55	288	3,34
Lugo	3.428	100,00	1.359	39,64	975	28,44	487	14,21	571	16,66	36	1,05
Ourense	2.341	100,00	937	40,03	507	21,66	456	19,48	432	18,45	9	0,38
Pontevedra	11.066	100,00	3.833	34,64	2.775	25,08	1.884	17,03	2.183	19,73	391	3,53
MADRID	402.290	100,00	150.086	37,31	74.828	18,60	83.013	20,64	84.155	20,92	10.208	2,54
MURCIA	102.480	100,00	41.689	40,68	9.112	8,89	18.022	17,59	31.662	30,90	1.995	1,95
NAVARRA	30.975	100,00	9.681	31,25	6.027	19,46	7.512	24,25	6.604	21,32	1.151	3,72
PAÍS VASCO	37.168	100,00	15.424	41,50	6.221	16,74	6.253	16,82	7.266	19,55	2.004	5,39
Álava	9.571	100,00	2.626	27,44	2.256	23,57	1.910	19,96	2.166	22,63	613	6,40
Guipúzcoa	8.846	100,00	4.341	49,07	1.207	13,64	1.503	16,99	1.567	17,71	228	2,58
Vizcaya	18.751	100,00	8.457	45,10	2.758	14,71	2.840	15,15	3.533	18,84	1.163	6,20
LA RIOJA	20.525	100,00	7.729	37,66	2.785	13,57	4.175	20,34	5.335	25,99	501	2,44
CEUTA	931	100,00	109	11,71	134	14,39	219	23,52	318	34,16	151	16,22
MELILLA	2.217	100,00	367	16,55	304	13,71	465	20,97	914	41,23	167	7,53
No consta	5.144	100,00	3.109	60,44	123	2,39	162	3,15	235	4,57	1.515	29,45
TOTAL	1.841.533	100,00	710.506	38,58	289.485	15,72	372.453	20,23	421.277	22,88	47.812	2,60

TABLA 6
EXTRANJEROS INCLUIDOS EN EL RÉGIMEN GENERAL CON AUTORIZACIÓN DE RESIDENCIA EN VIGOR
SEGÚN CONTINENTE Y NACIONALIDAD POR TIPO DE AUTORIZACIÓN DE RESIDENCIA
30-09-2005

CONTINENTE / NACIONALIDAD	TOTAL		TIPO DE AUTORIZACIÓN DE RESIDENCIA									
			Inicial		Primera Renovación		Segunda Renovación		Permanente		Otros	
	Número	% fila	Número	% fila	Número	% fila	Número	% fila	Número	% fila	Número	% fila
TOTAL	1.841.533	100,00	710.506	38,58	289.485	15,72	372.453	20,23	421.277	22,88	47.812	2,60
EUROPA COMUNITARIA	15.004	100,00	5.765	38,42	1.877	12,51	1.604	10,69	5.542	36,94	216	1,44
Eslovaquia	934	100,00	459	49,14	121	12,96	131	14,03	210	22,48	13	1,39
Hungría	430	100,00	134	31,16	80	18,60	46	10,70	165	38,37	5	1,16
Letonia	219	100,00	119	54,34	41	18,72	20	9,13	38	17,35	1	0,46
Lituania	2.570	100,00	1.813	70,54	273	10,62	371	14,44	96	3,74	17	0,66
Polonia	9.720	100,00	2.845	29,27	1.241	12,77	868	8,93	4.618	47,51	148	1,52
Rep. Checa	950	100,00	314	33,05	100	10,53	139	14,63	374	39,37	23	2,42
Otros Europa Comunitaria	181	100,00	81	44,75	21	11,60	29	16,02	41	22,65	9	4,97
RESTO DE EUROPA	294.621	100,00	162.268	55,08	45.958	15,60	56.272	19,10	21.957	7,45	8.166	2,77
Albania	477	100,00	158	33,12	64	13,42	107	22,43	134	28,09	14	2,94
Andorra	240	100,00	18	7,50	9	3,75	7	2,92	205	85,42	1	0,42
Bielorrusia	1.354	100,00	702	51,85	220	16,25	246	18,17	134	9,90	52	3,84
Bosnia-Herzegovina	1.140	100,00	108	9,47	92	8,07	109	9,56	823	72,19	8	0,70
Bulgaria	50.894	100,00	23.846	46,85	10.390	20,41	10.474	20,58	4.700	9,23	1.484	2,92
Croacia	743	100,00	143	19,25	86	11,57	133	17,90	360	48,45	21	2,83
Moldavia	6.654	100,00	3.231	48,56	1.412	21,22	1.418	21,31	424	6,37	169	2,54
Rumanía	170.176	100,00	105.825	62,19	23.208	13,64	27.846	16,36	8.625	5,07	4.672	2,75
Rusia	16.495	100,00	6.902	41,84	2.464	14,94	3.825	23,19	2.766	16,77	538	3,26
Serbia - Montenegro	2.072	100,00	286	13,80	284	13,71	375	18,10	1.069	51,59	58	2,80
Turquía	547	100,00	168	30,71	118	21,57	72	13,16	186	34,00	3	0,55
Ucrania	43.621	100,00	20.844	47,78	7.564	17,34	11.627	26,65	2.452	5,62	1.134	2,60
Otros Resto de Europa	208	100,00	37	17,79	47	22,60	33	15,87	79	37,98	12	5,77
ÁFRICA	591.448	100,00	162.181	27,42	68.175	11,53	102.110	17,26	252.330	42,66	6.652	1,12
Angola	1.071	100,00	137	12,79	113	10,55	171	15,97	614	57,33	36	3,36
Argelia	32.203	100,00	7.536	23,40	4.425	13,74	6.830	21,21	12.651	39,29	761	2,36
Burkina Faso	421	100,00	149	35,39	41	9,74	157	37,29	69	16,39	5	1,19
Cabo Verde	1.904	100,00	282	14,81	174	9,14	260	13,66	1.154	60,61	34	1,79
Camerún	1.807	100,00	685	37,91	223	12,34	340	18,82	480	26,56	79	4,37
Congo	458	100,00	164	35,81	63	13,76	89	19,43	124	27,07	18	3,93
Costa de Marfil	774	100,00	349	45,09	82	10,59	153	19,77	173	22,35	17	2,20
Egipto	1.651	100,00	430	26,04	248	15,02	336	20,35	618	37,43	19	1,15
Gambia	15.035	100,00	3.143	20,90	742	4,94	1.521	10,12	9.582	63,73	47	0,31
Ghana	7.809	100,00	3.425	43,86	527	6,75	2.107	26,98	1.677	21,48	73	0,93
Guinea	4.471	100,00	1.668	37,31	460	10,29	1.008	22,55	1.270	28,41	65	1,45
Guinea Bissau	2.865	100,00	602	21,01	181	6,32	844	29,46	1.197	41,78	41	1,43
Guinea Ecuatorial	5.556	100,00	1.231	22,16	731	13,16	1.300	23,40	2.129	38,32	165	2,97
Kenia	359	100,00	50	13,93	46	12,81	69	19,22	183	50,97	11	3,06
Liberia	266	100,00	39	14,66	27	10,15	67	25,19	116	43,61	17	6,39
Mali	9.863	100,00	5.694	57,73	516	5,23	1.567	15,89	2.030	20,58	56	0,57
Marruecos	453.998	100,00	121.237	26,70	54.197	11,94	73.299	16,15	200.766	44,22	4.499	0,99
Mauritania	7.258	100,00	1.630	22,46	606	8,35	2.259	31,12	2.669	36,77	94	1,30
Nigeria	13.710	100,00	4.596	33,52	2.128	15,52	3.820	27,86	2.843	20,74	323	2,36
Rep. Dem. del Congo	1.195	100,00	166	13,89	161	13,47	238	19,92	586	49,04	44	3,68
Rep. Sudafricana	312	100,00	125	40,06	37	11,86	38	12,18	110	35,26	2	0,64
Senegal	25.384	100,00	8.090	31,87	2.065	8,14	5.051	19,90	10.071	39,67	107	0,42
Sierra Leona	550	100,00	85	15,45	77	14,00	136	24,73	221	40,18	31	5,64
Túnez	841	100,00	165	19,62	103	12,25	152	18,07	404	48,04	17	2,02
Otros África	1.687	100,00	503	29,82	202	11,97	298	17,66	593	35,15	91	5,39
IBEROAMÉRICA	774.434	100,00	336.334	43,43	148.239	19,14	179.517	23,18	79.656	10,29	30.688	3,96
Argentina	47.914	100,00	23.621	49,30	10.862	22,67	6.239	13,02	4.741	9,89	2.451	5,12
Bolivia	43.506	100,00	35.331	81,21	3.007	6,91	2.977	6,84	857	1,97	1.334	3,07
Brasil	15.682	100,00	7.850	50,06	1.930	12,31	2.494	15,90	2.918	18,61	490	3,12
Colombia	162.848	100,00	66.325	40,73	35.395	21,73	44.768	27,49	10.688	6,56	5.672	3,48
Costa Rica	284	100,00	99	34,86	45	15,85	54	19,01	79	27,82	7	2,46
Cuba	17.623	100,00	5.348	30,35	3.015	17,11	3.697	20,98	5.098	28,93	465	2,64
Chile	14.996	100,00	5.498	36,66	4.149	27,67	2.190	14,60	2.239	14,93	920	6,13
Ecuador	325.098	100,00	137.878	42,41	50.958	15,67	96.432	29,66	22.672	6,97	17.158	5,28
El Salvador	1.275	100,00	451	35,37	174	13,65	246	19,29	363	28,47	41	3,22
Guatemala	613	100,00	262	42,74	112	18,27	70	11,42	135	22,02	34	5,55
Honduras	3.170	100,00	1.779	56,12	293	9,24	481	15,17	523	16,50	94	2,97
Méjico	4.229	100,00	1.495	35,35	777	18,37	687	16,24	1.107	26,18	163	3,85
Nicaragua	722	100,00	317	43,91	85	11,77	115	15,93	172	23,82	33	4,57
Panamá	365	100,00	147	40,27	60	16,44	59	16,16	83	22,74	16	4,38
Paraguay	6.130	100,00	5.315	86,70	355	5,79	193	3,15	169	2,76	98	1,60
Perú	70.193	100,00	17.896	25,50	26.000	37,04	11.373	16,20	14.391	20,50	533	0,76
Rep. Dominicana	32.758	100,00	10.262	31,33	7.313	22,32	4.527	13,82	10.406	31,77	250	0,76
Uruguay	15.079	100,00	9.687	64,24	2.089	13,85	1.370	9,09	1.312	8,70	621	4,12
Venezuela	11.714	100,00	6.697	57,17	1.571	13,41	1.514	12,92	1.625	13,87	307	2,62
Otros Iberoamérica	235	100,00	76	32,34	49	20,85	31	13,19	78	33,19	1	0,43

TABLA 6
EXTRANJEROS INCLUIDOS EN EL RÉGIMEN GENERAL CON AUTORIZACIÓN DE RESIDENCIA EN VIGOR
SEGÚN CONTINENTE Y NACIONALIDAD POR TIPO DE AUTORIZACIÓN DE RESIDENCIA
30-09-2005

CONTINENTE / NACIONALIDAD	TOTAL		TIPO DE AUTORIZACIÓN DE RESIDENCIA									
			Inicial		Primera Renovación		Segunda Renovación		Permanente		Otros	
	Número	% fila	Número	% fila	Número	% fila	Número	% fila	Número	% fila	Número	% fila
AMÉRICA DEL NORTE	8.421	100,00	1.452	17,24	1.348	16,01	904	10,74	4.396	52,20	321	3,81
Canadá	740	100,00	120	16,22	91	12,30	89	12,03	416	56,22	24	3,24
Estados Unidos	7.681	100,00	1.332	17,34	1.257	16,37	815	10,61	3.980	51,82	297	3,87
ASIA	156.077	100,00	42.282	27,09	23.710	15,19	31.871	20,42	56.779	36,38	1.435	0,92
Armenia	3.895	100,00	1.508	38,72	594	15,25	1.094	28,09	516	13,25	183	4,70
Bangladesh	3.956	100,00	1.475	37,29	578	14,61	866	21,89	1.017	25,71	20	0,51
Corea del Sur	1.831	100,00	162	8,85	201	10,98	218	11,91	1.207	65,92	43	2,35
China	79.653	100,00	20.339	25,53	15.216	19,10	14.931	18,75	28.584	35,89	583	0,73
Filipinas	16.493	100,00	2.260	13,70	1.810	10,97	2.542	15,41	9.804	59,44	77	0,47
Georgia	2.680	100,00	1.363	50,86	348	12,99	601	22,43	289	10,78	79	2,95
India	12.547	100,00	3.564	28,41	1.463	11,66	2.342	18,67	5.095	40,61	83	0,66
Indonesia	254	100,00	87	34,25	43	16,93	38	14,96	85	33,46	1	0,39
Irak	486	100,00	49	10,08	67	13,79	98	20,16	228	46,91	44	9,05
Irán	1.460	100,00	171	11,71	166	11,37	231	15,82	867	59,38	25	1,71
Israel	534	100,00	167	31,27	121	22,66	85	15,92	128	23,97	33	6,18
Japón	2.590	100,00	484	18,69	487	18,80	361	13,94	1.234	47,64	24	0,93
Jordania	568	100,00	108	19,01	60	10,56	95	16,73	294	51,76	11	1,94
Libano	783	100,00	118	15,07	80	10,22	114	14,56	460	58,75	11	1,40
Pakistán	24.712	100,00	9.428	38,15	2.016	8,16	7.557	30,58	5.582	22,59	129	0,52
Palestina	258	100,00	41	15,89	51	19,77	48	18,60	102	39,53	16	6,20
Siria	1.232	100,00	258	20,94	137	11,12	275	22,32	542	43,99	20	1,62
Tailandia	275	100,00	55	20,00	49	17,82	40	14,55	129	46,91	2	0,73
Taiwán	262	100,00	10	3,82	34	12,98	45	17,18	170	64,89	3	1,15
Otros Asia	1.608	100,00	635	39,49	189	11,75	290	18,03	446	27,74	48	2,99
OCEANÍA	684	100,00	127	18,57	56	8,19	57	8,33	229	33,48	215	31,43
Australia	451	100,00	105	23,28	36	7,98	49	10,86	194	43,02	67	14,86
Otros Oceanía	233	100,00	22	9,44	20	8,58	8	3,43	35	15,02	148	63,52
Apátridas y No consta	844	100,00	97	11,49	122	14,45	118	13,98	388	45,97	119	14,10
TOTAL	1.841.533	100,00	710.506	38,58	289.485	15,72	372.453	20,23	421.277	22,88	47.812	2,60

TABLA 7
EXTRANJEROS CON TARJETA O AUTORIZACIÓN DE RESIDENCIA EN VIGOR
SEGÚN COMUNIDAD AUTÓNOMA Y PROVINCIA POR CONTINENTE Y NACIONALIDAD
30-09-2005

COMUNIDAD AUTÓNOMA / PROVINCIA	TOTAL	EUROPA COMUNITARIA	Alemania	Austria	Bélgica	Dinamarca	Eslovaquia	Finlandia	Francia	Grecia	Hungría	Irlanda
TOTAL	2.597.014	552.694	71.019	4.350	16.035	7.129	2.785	6.059	51.741	1.791	1.828	6.397
ANDALUCÍA	312.315	107.102	10.028	594	3.642	3.645	242	2.935	7.246	191	236	1.546
Almería	84.026	15.239	1.118	37	317	38	61	17	688	14	77	101
Cádiz	21.649	9.583	1.475	73	245	153	22	35	802	14	14	186
Córdoba	9.370	1.157	110	16	41	3	3	6	177	3	3	10
Granada	34.411	11.504	1.268	79	556	426	27	64	1.151	50	17	126
Huelva	12.159	2.221	206	10	36	7	2	5	101	1	4	8
Jaén	11.938	794	102	1	18	2	4	-	115	6	-	15
Málaga	111.393	60.655	4.997	323	2.260	2.979	109	2.795	3.284	73	98	982
Sevilla	27.369	5.949	752	55	169	37	14	13	928	30	23	118
ARAGÓN	79.243	7.852	476	28	137	11	73	31	966	30	40	49
Huesca	12.532	1.082	58	7	31	1	13	-	206	3	8	7
Teruel	8.851	710	21	-	6	-	1	-	47	4	4	2
Zaragoza	57.860	6.060	397	21	100	10	59	31	713	23	28	40
ASTURIAS	20.688	5.123	282	20	107	10	84	6	347	13	36	41
BALEARES	121.757	44.334	12.684	605	996	479	267	272	3.530	104	121	305
CANARIAS	155.218	64.024	16.054	1.157	2.047	885	289	1.107	3.081	191	155	878
Las Palmas	89.628	33.821	8.666	672	676	662	190	650	1.411	122	87	603
Sta. Cruz de Tenerife	65.590	30.203	7.388	485	1.371	223	99	457	1.670	69	68	275
CANTABRIA	16.996	2.058	230	12	61	10	13	2	362	10	4	44
CASTILLA - LA MANCHA	79.384	4.337	245	29	84	27	26	13	545	14	6	62
Albacete	15.842	675	24	5	20	1	7	3	138	-	-	2
Ciudad Real	14.695	674	45	4	17	3	2	3	93	1	3	19
Cuenca	9.769	337	21	2	6	-	14	-	20	2	-	3
Guadalajara	13.405	1.335	79	11	19	16	2	4	136	6	2	21
Toledo	25.673	1.316	76	7	22	7	1	3	158	5	1	17
CASTILLA Y LEÓN	74.213	11.856	449	37	114	21	107	12	995	50	134	78
Ávila	5.115	369	34	5	11	1	-	2	42	-	-	7
Burgos	13.443	2.169	59	3	23	3	2	2	153	7	-	12
León	13.818	4.023	85	3	24	5	27	2	178	12	130	19
Palencia	3.341	463	32	3	4	3	2	1	77	7	-	3
Salamanca	6.889	964	88	12	12	5	1	-	109	3	1	5
Segovia	10.279	1.269	19	1	4	-	57	2	37	5	-	10
Soria	5.028	376	27	1	5	2	-	1	41	3	-	-
Valladolid	13.163	1.445	72	6	21	2	12	2	315	13	2	17
Zamora	3.137	778	33	3	10	-	6	-	43	-	1	5
CATALUÑA	576.243	76.360	10.961	675	2.797	605	655	325	12.578	408	264	765
Barcelona	390.443	51.413	7.299	549	1.205	484	210	284	8.419	334	173	581
Girona	80.625	12.847	2.065	53	935	90	96	18	2.749	38	58	61
Lleida	41.246	1.956	127	23	47	4	87	4	217	2	9	7
Tarragona	63.929	10.144	1.470	50	610	27	262	19	1.193	34	24	116
COM. VALENCIANA	320.195	103.377	9.680	463	4.112	815	571	812	8.013	201	387	1.004
Alicante	170.627	78.044	7.118	344	3.525	647	194	769	3.940	77	212	786
Castellón	44.807	5.677	770	28	226	30	204	4	824	10	73	27
Valencia	104.761	19.656	1.792	91	361	138	173	39	3.249	114	102	191
EXTREMADURA	23.463	4.271	163	19	24	9	11	11	259	5	1	23
Badajoz	11.464	3.032	79	8	12	4	9	3	104	2	1	10
Cáceres	11.999	1.239	84	11	12	5	2	8	155	3	-	13
GALICIA	52.392	14.816	639	44	116	46	20	17	739	35	27	87
A Coruña	17.355	3.875	245	19	60	22	8	6	254	8	14	44
Lugo	6.161	1.572	32	2	8	4	3	1	66	2	2	7
Ourense	8.000	4.048	88	11	2	7	2	-	98	7	-	9
Pontevedra	20.876	5.321	274	12	46	13	7	10	321	18	11	27
MADRID	515.048	75.107	6.619	543	1.141	450	201	380	9.895	467	270	1.108
MURCIA	122.694	16.777	1.293	62	406	64	59	104	1.638	34	108	144
NAVARRA	35.974	2.684	191	11	21	9	17	1	275	5	11	32
PAÍS VASCO	54.895	10.084	835	49	129	35	117	28	982	22	22	208
Álava	12.525	1.811	178	17	22	2	7	3	151	4	2	23
Guipúzcoa	14.107	3.062	247	4	38	7	25	9	368	3	10	40
Vizcaya	28.263	5.211	410	28	69	26	85	16	463	15	10	145
LA RIOJA	23.998	1.854	71	1	21	3	32	2	177	7	4	19
CEUTA	2.672	179	23	-	25	2	-	-	15	2	-	-
MELILLA	4.356	391	87	-	53	-	-	1	92	2	-	4
No consta	5.270	108	9	1	2	3	1	-	6	-	2	-
TOTAL	2.597.014	552.694	71.019	4.350	16.035	7.129	2.785	6.059	51.741	1.791	1.828	6.397

TABLA 7
EXTRANJEROS CON TARJETA O AUTORIZACIÓN DE RESIDENCIA EN VIGOR
SEGÚN COMUNIDAD AUTÓNOMA Y PROVINCIA POR CONTINENTE Y NACIONALIDAD
30-09-2005

COMUNIDAD AUTÓNOMA / PROVINCIA	Italia	Letonia	Lituania	Noruega	Países Bajos	Polonia	Portugal	Reino Unido	Rep. Checa	Suecia	Suiza	Otros Europa Comunitaria
TOTAL	81.906	817	10.680	9.169	22.635	31.818	56.736	144.283	2.914	11.140	10.112	1.350
ANDALUCÍA	10.802	94	4.864	1.690	4.482	1.446	4.080	44.318	248	3.333	1.157	283
Almería	753	29	3.908	38	353	218	186	7.102	41	46	83	14
Cádiz	855	10	51	163	334	159	409	4.341	8	99	120	15
Córdoba	220	-	32	5	42	21	89	326	4	11	34	1
Granada	1.441	7	445	113	425	165	428	4.210	63	231	175	37
Huelva	150	1	103	5	50	128	1.134	203	12	11	34	10
Jaén	135	3	41	-	37	42	67	183	6	10	5	2
Málaga	6.137	37	168	1.348	2.997	535	897	26.917	90	2.827	627	175
Sevilla	1.111	7	116	18	244	178	870	1.036	24	98	79	29
ARAGÓN	1.018	27	207	11	194	1.426	2.462	495	63	36	38	34
Huesca	102	1	89	1	40	164	245	86	8	1	11	-
Teruel	60	14	1	-	13	276	190	44	25	-	1	1
Zaragoza	856	12	117	10	141	986	2.027	365	30	35	26	33
ASTURIAS	615	12	22	12	88	731	1.977	403	208	41	62	6
BALEARES	6.969	23	59	251	1.500	1.110	897	11.917	340	993	835	77
CANARIAS	11.581	39	66	2.502	2.067	489	2.206	15.882	266	1.910	1.018	154
Las Palmas	5.107	32	56	2.250	1.205	226	1.381	7.657	193	1.342	523	110
Sta. Cruz de Tenerife	6.474	7	10	252	862	263	825	8.225	73	568	495	44
CANTABRIA	347	1	9	9	70	78	494	250	11	19	19	3
CASTILLA - LA MANCHA	830	31	147	13	96	690	945	424	30	27	43	10
Albacete	175	5	41	-	27	22	92	87	3	9	11	3
Ciudad Real	133	4	29	6	3	40	153	92	2	5	14	3
Cuenca	48	22	62	2	8	39	62	18	3	2	2	1
Guadalajara	236	-	2	2	27	358	248	136	11	7	11	1
Toledo	238	-	13	3	31	231	390	91	11	4	5	2
CASTILLA Y LEÓN	1.023	22	76	21	174	1.170	6.666	475	90	37	81	24
Ávila	53	-	2	-	10	95	60	40	1	2	4	-
Burgos	127	4	9	2	37	67	1.557	76	4	5	13	4
León	220	7	20	6	41	29	3.064	93	11	9	31	7
Palencia	69	7	1	2	7	51	161	24	3	3	3	-
Salamanca	148	-	2	2	28	19	454	60	2	4	8	1
Segovia	58	-	4	7	10	799	149	28	63	2	7	7
Soria	49	-	6	1	6	26	186	17	-	2	3	-
Valladolid	264	3	31	1	25	77	431	125	6	8	8	4
Zamora	35	1	1	-	10	7	604	12	-	2	4	1
CATALUÑA	19.983	101	786	280	4.694	3.070	4.432	8.935	595	1.018	2.156	277
Barcelona	16.265	58	145	237	2.701	2.021	2.858	5.403	294	878	813	202
Girona	1.637	15	124	19	1.208	328	574	1.856	101	79	691	52
Lleida	299	5	80	3	69	326	484	113	30	1	15	4
Tarragona	1.782	23	437	21	716	395	516	1.563	170	60	637	19
COM. VALENCIANA	9.205	280	3.004	3.893	6.324	2.670	1.945	43.683	556	2.084	3.437	238
Alicante	3.877	81	882	3.832	5.633	907	694	39.344	150	1.877	3.009	146
Castellón	1.055	38	173	11	189	429	271	867	242	39	154	13
Valencia	4.273	161	1.949	50	502	1.334	980	3.472	164	168	274	79
EXTREMADURA	305	1	10	7	57	80	3.063	175	18	13	13	4
Badajoz	178	1	8	5	32	43	2.408	102	6	9	5	3
Cáceres	127	-	2	2	25	37	655	73	12	4	8	1
GALICIA	2.156	12	45	36	168	160	9.360	796	35	34	209	35
A Coruña	1.041	7	9	25	70	90	1.373	446	20	11	95	8
Lugo	158	-	7	-	13	5	1.156	87	1	2	15	1
Ourense	215	-	3	1	18	15	3.474	44	2	4	46	2
Pontevedra	742	5	26	10	67	50	3.357	219	12	17	53	24
MADRID	14.292	59	189	228	1.981	17.417	9.971	7.433	289	1.236	784	154
MURCIA	1.161	80	966	143	453	675	1.038	7.803	91	255	177	23
NAVARRA	278	-	121	4	38	204	1.290	123	14	13	19	7
PAÍS VASCO	1.072	35	104	28	135	319	4.811	981	48	66	41	17
Álava	169	2	15	3	19	28	996	146	12	4	5	3
Guipúzcoa	284	30	12	7	30	103	1.587	217	12	11	15	3
Vizcaya	619	3	77	18	86	188	2.228	618	24	51	21	11
LA RIOJA	214	-	4	2	33	44	1.066	131	6	6	9	2
CEUTA	27	-	-	5	24	2	12	28	-	7	7	-
MELILLA	16	-	-	32	53	3	10	25	-	11	1	1
No consta	12	-	1	2	4	34	11	6	6	1	6	1
TOTAL	81.906	817	10.680	9.169	22.635	31.818	56.736	144.283	2.914	11.140	10.112	1.350

TABLA 7
EXTRANJEROS CON TARJETA O AUTORIZACIÓN DE RESIDENCIA EN VIGOR
SEGÚN COMUNIDAD AUTÓNOMA Y PROVINCIA POR CONTINENTE Y NACIONALIDAD
30-09-2005

COMUNIDAD AUTÓNOMA / PROVINCIA	RESTO DE EUROPA	Albania	Andorra	Bielorrusia	Bosnia-Herzegovina	Bulgaria	Croacia	Moldavia	Rumanía	Rusia	Serbia - Montenegro	Turquía	Ucrania	Otros Resto de Europa
TOTAL	309.817	697	360	1.809	1.314	52.030	982	6.945	174.590	21.109	2.468	917	46.338	258
ANDALUCÍA	32.593	51	11	368	91	3.181	106	371	16.918	4.423	277	82	6.693	21
Almería	12.480	5	2	59	4	1.311	4	85	8.529	1.453	21	2	1.005	-
Cádiz	857	1	-	5	17	52	7	20	373	116	19	4	242	1
Córdoba	1.380	2	-	48	-	55	4	37	796	116	15	1	306	-
Granada	3.800	5	6	32	6	194	7	12	2.561	591	40	14	332	-
Huelva	2.017	1	-	28	1	206	3	37	1.146	61	2	2	530	-
Jaén	1.177	1	3	37	-	86	-	16	718	113	5	1	197	-
Málaga	8.436	14	-	106	48	1.111	52	150	1.876	1.509	138	44	3.381	7
Sevilla	2.446	22	-	53	15	166	29	14	919	464	37	14	700	13
ARAGÓN	20.520	38	6	70	50	1.876	14	169	16.310	376	50	17	1.543	1
Huesca	2.936	1	2	7	-	492	1	8	1.974	38	13	-	400	-
Teruel	2.827	5	1	3	4	185	-	23	2.422	22	5	1	156	-
Zaragoza	14.757	32	3	60	46	1.199	13	138	11.914	316	32	16	987	1
ASTURIAS	1.522	5	-	7	16	124	26	106	572	209	21	1	435	-
BALEARES	7.593	28	3	45	102	2.954	54	119	2.514	594	154	90	899	37
CANARIAS	3.858	28	1	53	110	798	102	139	1.262	650	242	36	420	17
Las Palmas	1.998	19	-	21	41	411	58	45	723	246	148	21	257	8
Sta. Cruz de Tenerife	1.860	9	1	32	69	387	44	94	539	404	94	15	163	9
CANTABRIA	2.951	1	-	9	10	305	21	803	978	186	18	22	593	5
CASTILLA - LA MANCHA	25.380	5	1	22	17	2.800	21	331	19.120	294	21	3	2.741	4
Albacete	4.155	-	-	4	3	669	2	161	2.165	93	1	1	1.055	1
Ciudad Real	5.010	1	-	8	3	300	2	57	4.163	53	1	-	420	2
Cuenca	4.154	1	-	2	7	568	11	38	2.925	57	3	-	542	-
Guadalajara	3.902	2	1	1	2	788	2	41	2.811	36	11	-	206	1
Toledo	8.159	1	-	7	2	475	4	34	7.056	55	5	2	518	-
CASTILLA Y LEÓN	17.329	15	5	40	57	10.301	29	208	5.507	304	49	17	781	16
Ávila	945	2	-	7	1	312	2	3	576	4	4	1	33	-
Burgos	3.392	3	-	19	3	1.575	1	51	1.615	25	6	3	90	1
León	1.318	3	2	6	19	542	4	15	448	103	7	1	154	14
Palencia	667	-	-	3	1	383	1	57	161	10	-	-	51	-
Salamanca	979	2	1	1	1	336	4	38	353	70	6	1	166	-
Segovia	4.136	-	-	1	1	3.270	-	4	778	17	1	1	63	-
Soria	803	-	-	-	15	408	-	6	317	14	1	-	42	-
Valladolid	4.403	5	2	3	3	3.027	16	27	1.085	50	22	10	152	1
Zamora	686	-	-	-	13	448	1	7	174	11	2	-	30	-
CATALUÑA	47.002	184	305	578	326	4.485	294	1.691	23.147	5.875	698	246	9.091	82
Barcelona	18.810	148	223	332	166	1.984	230	683	7.490	3.140	365	208	3.788	53
Girona	7.490	5	5	72	67	680	39	218	3.120	1.553	127	9	1.591	4
Lleida	10.195	3	48	44	36	1.003	6	205	6.066	311	110	3	2.353	7
Tarragona	10.507	28	29	130	57	818	19	585	6.471	871	96	26	1.359	18
COM. VALENCIANA	54.526	65	5	259	188	9.322	116	1.036	29.970	4.762	341	94	8.323	45
Alicante	17.777	8	2	176	62	3.157	59	381	5.590	3.760	139	54	4.387	2
Castellón	18.416	12	1	19	22	429	15	409	16.568	227	84	11	604	15
Valencia	18.333	45	2	64	104	5.736	42	246	7.812	775	118	29	3.332	28
EXTREMADURA	1.441	3	1	7	11	132	8	20	985	89	23	1	159	2
Badajoz	1.056	1	1	5	6	104	4	20	714	63	22	-	115	1
Cáceres	385	2	-	2	5	28	4	-	271	26	1	1	44	1
GALICIA	2.289	43	6	35	47	283	34	102	1.008	316	58	25	330	2
A Coruña	818	17	2	21	26	96	11	64	280	152	30	12	106	1
Lugo	401	2	-	10	11	56	2	-	268	17	-	3	32	-
Ourense	277	9	2	1	2	39	9	5	139	18	3	2	48	-
Pontevedra	793	15	2	3	8	92	12	33	321	129	25	8	144	1
MADRID	71.702	158	13	199	98	11.422	116	1.156	46.612	1.816	354	237	9.508	13
MURCIA	6.946	26	2	68	19	1.405	4	70	1.627	539	46	8	3.121	11
NAVARRA	4.409	1	1	11	34	1.861	4	376	1.189	204	11	7	710	-
PAÍS VASCO	4.325	25	-	30	121	336	24	142	2.578	306	82	22	658	1
Álava	930	15	-	9	38	95	6	56	442	54	21	3	190	1
Guipúzcoa	1.331	5	-	2	45	182	7	16	591	127	31	8	317	-
Vizcaya	2.064	5	-	19	38	59	11	70	1.545	125	30	11	151	-
LA RIOJA	4.496	20	-	7	17	326	9	85	3.598	143	8	2	281	-
CEUTA	14	-	-	-	-	1	-	-	6	-	-	7	-	-
MELILLA	4	-	-	-	-	-	-	-	1	3	-	-	-	-
No consta	917	1	-	1	-	118	-	21	688	20	15	-	52	1
TOTAL	309.817	697	360	1.809	1.314	52.030	982	6.945	174.590	21.109	2.468	917	46.338	258

TABLA 7
EXTRANJEROS CON TARJETA O AUTORIZACIÓN DE RESIDENCIA EN VIGOR
SEGÚN COMUNIDAD AUTÓNOMA Y PROVINCIA POR CONTINENTE Y NACIONALIDAD
30-09-2005

COMUNIDAD AUTÓNOMA / PROVINCIA	AFFRIC	Angola	Argelia	Burkina Faso	Cabo Verde	Camerún	Congo	Costa de Marfil	Egipto	Gambia	Ghana	Guinea	Guinea Bissau	Guinea Ecuatorial
TOTAL	620.820	1.244	34.108	442	2.234	2.161	487	870	1.937	15.278	8.064	4.675	3.019	7.331
ANDALUCÍA	88.391	43	2.932	84	41	155	24	142	217	345	1.868	401	1.198	230
Almería	40.675	5	664	41	11	14	5	50	65	319	1.384	254	1.165	92
Cádiz	4.878	1	184	1	7	22	-	1	7	1	3	10	5	9
Córdoba	2.163	1	119	1	4	11	4	3	3	5	-	8	3	19
Granada	8.125	4	222	1	4	4	1	3	15	7	11	8	5	48
Huelva	5.360	15	503	4	-	23	1	5	6	6	48	41	4	2
Jaén	5.841	1	540	18	2	5	1	7	12	1	14	25	-	5
Málaga	15.625	5	292	14	3	43	5	56	81	5	390	47	4	26
Sevilla	5.724	11	408	4	10	33	7	17	28	1	18	8	12	29
ARAGÓN	23.448	68	3.704	69	294	117	19	74	111	1.561	1.203	328	93	645
Huesca	5.075	2	805	51	6	7	1	34	2	565	60	224	22	19
Teruel	2.718	1	162	-	48	-	-	2	1	33	16	-	1	2
Zaragoza	15.655	65	2.737	18	240	110	18	38	108	963	1.127	104	70	624
ASTURIAS	2.068	8	172	2	21	13	5	2	6	-	11	6	1	100
BALEARES	24.216	9	831	22	11	69	4	22	32	76	257	150	15	196
CANARIAS	21.593	13	448	10	85	37	6	23	24	86	410	396	474	327
Las Palmas	16.679	7	283	6	45	26	3	16	18	63	316	255	448	283
Sta. Cruz de Tenerife	4.914	6	165	4	40	11	3	7	6	23	94	141	26	44
CANTABRIA	1.613	11	171	-	11	81	4	3	11	-	24	4	3	25
CASTILLA - LA MANCHA	18.596	41	1.060	17	7	23	14	12	45	21	24	50	16	97
Albacete	3.437	9	314	17	1	6	5	3	20	13	14	12	3	16
Ciudad Real	2.920	3	77	-	-	1	1	-	4	-	-	2	2	3
Cuenca	2.019	1	369	-	-	-	2	-	4	-	1	3	-	3
Guadalajara	3.247	21	194	-	-	8	2	4	7	7	4	15	8	38
Toledo	6.973	7	106	-	6	8	4	5	10	1	5	18	3	37
CASTILLA Y LEÓN	12.907	32	1.046	15	454	23	12	19	28	116	52	17	11	118
Ávila	1.048	-	77	-	-	2	-	1	1	1	-	-	-	3
Burgos	2.125	4	436	-	3	5	7	6	1	-	24	1	-	19
León	2.622	10	108	-	443	7	-	-	4	-	1	1	-	6
Palencia	609	2	10	-	1	-	2	-	-	-	-	-	-	11
Salamanca	1.322	6	68	4	1	-	3	7	17	1	4	5	2	11
Segovia	2.013	1	51	-	3	1	-	-	2	-	1	-	-	3
Soria	1.338	-	103	8	-	2	-	1	-	113	22	8	8	6
Valladolid	1.453	8	152	3	2	6	-	4	3	1	-	2	-	56
Zamora	377	1	41	-	1	-	-	-	-	-	-	-	-	3
CATALUÑA	200.682	103	5.673	114	46	550	113	222	619	12.743	2.137	2.137	434	996
Barcelona	115.207	50	2.119	50	29	288	59	116	299	4.151	1.737	973	262	805
Girona	40.141	1	456	26	2	101	6	26	26	7.470	148	410	44	33
Lleida	20.087	49	2.078	38	1	155	19	73	272	1.053	208	727	125	76
Tarragona	25.247	3	1.020	-	14	6	29	7	22	69	44	27	3	82
COM. VALENCIANA	52.485	53	9.458	17	89	217	43	58	198	97	360	170	55	909
Alicante	23.713	18	4.404	3	73	89	22	17	88	19	74	38	35	186
Castellón	12.176	8	1.534	1	9	7	1	-	42	14	23	11	4	54
Valencia	16.596	27	3.520	13	7	121	20	41	68	64	263	121	16	669
EXTREMADURA	11.955	32	856	3	4	14	3	2	11	2	6	11	4	16
Badajoz	3.769	25	793	-	2	13	2	2	1	-	5	10	4	11
Cáceres	8.186	7	63	3	2	1	1	-	10	2	1	1	-	5
GALICIA	5.989	49	335	4	237	41	7	13	31	6	318	12	6	39
A Coruña	1.689	11	112	-	40	30	3	8	18	1	7	5	2	19
Lugo	784	2	13	4	178	1	-	2	2	-	4	-	-	4
Ourense	436	2	40	-	9	-	-	-	4	-	1	-	-	2
Pontevedra	3.080	34	170	-	10	10	4	3	7	5	306	7	4	14
MADRID	72.908	548	1.152	16	853	515	148	145	447	102	345	728	544	3.043
MURCIA	50.141	6	1.992	21	9	36	5	29	26	50	424	86	48	94
NAVARRA	8.172	12	1.912	1	15	78	36	8	84	5	119	99	48	33
PAÍS VASCO	10.362	207	1.346	30	43	157	22	49	35	20	212	51	65	392
Álava	3.655	18	813	18	2	48	3	26	12	7	59	12	4	61
Guipúzcoa	2.238	4	235	6	21	32	5	3	8	2	28	1	4	94
Vizcaya	4.469	185	298	6	20	77	14	20	15	11	125	38	57	237
LA RIOJA	7.014	9	856	17	8	21	19	46	10	10	283	26	4	69
CEUTA	2.265	-	4	-	-	4	2	-	-	3	5	2	-	-
MELILLA	3.819	-	125	-	-	7	-	-	-	1	3	-	-	-
No consta	2.196	-	35	-	6	3	1	1	2	34	3	1	-	2
TOTAL	620.820	1.244	34.108	442	2.234	2.161	487	870	1.937	15.278	8.064	4.675	3.019	7.331

TABLA 7
EXTRANJEROS CON TARJETA O AUTORIZACIÓN DE RESIDENCIA EN VIGOR
SEGÚN COMUNIDAD AUTÓNOMA Y PROVINCIA POR CONTINENTE Y NACIONALIDAD
30-09-2005

COMUNIDAD AUTÓNOMA / PROVINCIA	Kenia	Liberia	Mali	Marruecos	Mauritania	Nigeria	Rep. Dem. del Congo	Rep. Sudafricana	Senegal	Sierra Leona	Túnez	Otros África
TOTAL	418	304	9.910	473.048	7.439	15.779	1.289	631	26.276	604	1.146	2.126
ANDALUCÍA	139	33	2.499	69.603	1.251	2.061	47	159	4.411	47	135	326
Almería	4	9	1.682	31.746	680	351	17	5	2.011	11	44	46
Cádiz	17	1	8	4.142	123	104	5	25	167	2	4	29
Córdoba	8	-	32	1.835	12	37	2	2	37	1	7	9
Granada	17	-	20	6.433	64	22	7	8	1.190	1	15	15
Huelva	1	-	466	3.866	64	46	-	-	241	3	1	14
Jaén	4	4	223	4.774	44	23	-	-	98	2	5	33
Málaga	27	7	64	12.632	202	1.042	11	113	365	17	41	133
Sevilla	61	12	4	4.175	62	436	5	6	302	10	18	47
ARAGÓN	10	14	943	11.158	307	433	87	6	2.072	9	49	74
Huesca	8	4	629	2.125	122	58	-	1	309	6	5	10
Teruel	-	-	6	2.409	4	1	-	-	30	-	1	1
Zaragoza	2	10	308	6.624	181	374	87	5	1.733	3	43	63
ASTURIAS	3	4	3	1.143	9	99	16	2	410	1	12	19
BALEARES	24	7	609	17.736	272	1.815	21	159	1.756	13	45	65
CANARIAS	20	46	79	13.342	2.599	860	16	46	1.943	149	45	109
Las Palmas	9	33	41	10.676	2.100	409	6	24	1.425	82	25	80
Sta. Cruz de Tenerife	11	13	38	2.666	499	451	10	22	518	67	20	29
CANTABRIA	2	-	5	903	24	74	14	3	195	2	8	35
CASTILLA - LA MANCHA	9	5	620	15.898	120	97	38	7	297	3	13	62
Albacete	-	1	311	2.416	23	23	-	-	214	1	2	13
Ciudad Real	-	-	3	2.722	62	11	2	3	18	-	1	5
Cuenca	5	-	-	1.594	20	4	2	-	5	-	-	6
Guadalajara	3	2	4	2.791	8	44	29	3	21	2	3	29
Toledo	1	2	302	6.375	7	15	5	1	39	-	7	9
CASTILLA Y LEÓN	16	3	162	9.658	255	194	31	5	514	22	17	87
Ávila	-	-	6	942	2	4	-	1	-	-	-	8
Burgos	2	-	28	1.387	44	45	8	1	84	3	5	12
León	2	2	-	1.870	13	43	1	2	88	8	1	12
Palencia	-	-	-	531	1	5	-	-	36	-	-	9
Salamanca	11	-	9	818	29	68	14	1	221	1	3	18
Segovia	-	-	5	1.935	-	8	-	-	1	-	1	1
Soria	-	-	99	777	147	3	-	-	34	2	-	5
Valladolid	1	1	10	1.093	6	13	8	-	49	8	7	20
Zamora	-	-	5	305	13	5	-	-	1	-	-	2
CATALUÑA	68	46	3.101	157.536	1.560	2.348	186	104	9.001	155	318	372
Barcelona	51	27	1.332	95.425	797	1.510	93	85	4.415	86	199	249
Girona	5	6	768	28.070	421	198	26	13	1.771	31	54	29
Lleida	2	13	935	11.568	333	458	54	3	1.698	37	48	64
Tarragona	10	-	66	22.473	9	182	13	3	1.117	1	17	30
COM. VALENCIANA	18	38	410	35.755	311	1.851	106	58	1.809	69	151	185
Alicante	11	7	248	16.911	167	410	42	34	691	9	43	74
Castellón	1	2	31	9.872	18	413	1	2	71	5	38	14
Valencia	6	29	131	8.972	126	1.028	63	22	1.047	55	70	97
EXTREMADURA	19	6	14	10.616	172	33	2	5	80	6	11	27
Badajoz	10	5	14	2.611	168	15	2	1	49	5	1	20
Cáceres	9	1	-	8.005	4	18	-	4	31	1	10	7
GALICIA	10	9	6	3.689	39	250	6	10	759	16	17	80
A Coruña	1	1	5	989	10	70	-	4	309	4	10	30
Lugo	5	-	-	520	1	40	1	1	1	-	1	4
Ourense	-	-	-	316	3	4	1	-	50	-	-	4
Pontevedra	4	8	1	1.864	25	136	4	5	399	12	6	42
MADRID	56	58	712	56.975	187	3.954	391	43	1.137	89	229	491
MURCIA	7	3	327	45.448	88	678	15	6	665	4	12	62
NAVARRA	10	11	147	4.509	37	456	72	2	432	6	15	25
PAÍS VASCO	7	11	121	5.877	199	474	170	14	714	11	60	75
Álava	5	4	56	2.065	144	179	19	-	72	3	9	16
Guipúzcoa	-	3	11	1.548	19	41	1	5	127	6	21	13
Vizcaya	2	4	54	2.264	36	254	150	9	515	2	30	46
LA RIOJA	-	3	137	5.243	3	89	67	2	63	1	3	25
CEUTA	-	4	2	2.228	1	3	1	-	1	1	-	4
MELILLA	-	2	3	3.676	-	-	-	-	1	-	1	-
No consta	-	1	10	2.055	5	10	3	-	16	-	5	3
TOTAL	418	304	9.910	473.048	7.439	15.779	1.289	631	26.276	604	1.146	2.126

TABLA 7
EXTRANJEROS CON TARJETA O AUTORIZACIÓN DE RESIDENCIA EN VIGOR
SEGÚN COMUNIDAD AUTÓNOMA Y PROVINCIA POR CONTINENTE Y NACIONALIDAD
30-09-2005

COMUNIDAD AUTÓNOMA / PROVINCIA	IBERO-AMÉRICA	Argentina	Bolivia	Brasil	Colombia	Costa Rica	Cuba	Chile	Ecuador	El Salvador	Guatemala	Honduras
TOTAL	927.447	79.438	44.778	24.819	192.965	530	35.076	18.201	333.251	1.699	910	3.797
ANDALUCÍA	67.076	12.300	4.559	2.363	14.315	58	2.410	1.222	20.264	91	92	132
Almería	13.980	2.083	374	261	2.478	3	211	212	7.129	5	8	26
Cádiz	4.545	718	654	276	1.027	6	301	104	524	8	15	7
Córdoba	3.893	242	98	99	1.089	9	153	35	1.739	10	12	9
Granada	9.141	1.941	1.224	308	1.772	12	307	149	2.470	12	9	20
Huelva	2.272	124	146	74	702	4	115	27	753	5	1	13
Jaén	3.062	170	213	84	916	4	77	23	1.215	5	10	11
Málaga	19.810	6.170	905	898	3.923	14	734	527	3.568	22	14	27
Sevilla	10.373	852	945	363	2.408	6	512	145	2.866	24	23	19
ARAGÓN	23.518	1.355	383	752	5.251	10	994	368	10.544	70	19	119
Huesca	3.150	298	147	77	825	-	147	30	1.009	3	6	12
Teruel	2.217	324	41	133	713	-	136	65	368	1	-	-
Zaragoza	18.151	733	195	542	3.713	10	711	273	9.167	66	13	107
ASTURIAS	10.908	1.051	101	677	2.192	6	746	204	3.492	8	15	13
BALEARES	39.612	7.082	1.457	1.108	8.291	22	1.635	1.318	12.905	39	16	42
CANARIAS	52.898	6.218	1.187	996	16.599	34	7.943	1.380	5.393	29	96	66
Las Palmas	29.296	3.047	270	435	11.927	15	4.324	778	3.781	22	30	51
Sta. Cruz de Tenerife	23.602	3.171	917	561	4.672	19	3.619	602	1.612	7	66	15
CANTABRIA	9.268	568	166	372	3.045	8	364	87	1.764	15	37	14
CASTILLA - LA MANCHA	28.205	1.285	2.778	414	7.520	6	608	342	10.856	42	36	78
Albacete	7.091	296	1.393	82	1.959	5	173	71	2.227	11	5	11
Ciudad Real	5.588	193	775	70	1.773	1	120	56	2.197	6	1	8
Cuenca	3.042	132	117	26	725	-	42	39	1.506	19	7	9
Guadalajara	4.513	300	80	134	1.016	-	135	61	1.581	3	13	15
Toledo	7.971	364	413	102	2.047	-	138	115	3.345	3	10	35
CASTILLA Y LEÓN	28.059	1.778	1.248	1.308	8.371	33	999	351	7.385	54	81	263
Ávila	2.544	164	158	40	840	-	52	67	609	6	2	10
Burgos	5.197	245	143	236	1.460	4	164	33	2.105	16	7	48
León	4.726	399	51	284	1.847	3	184	45	612	-	28	13
Palencia	1.398	71	47	57	534	2	46	16	239	-	11	2
Salamanca	2.993	284	275	175	841	9	136	87	443	-	15	14
Segovia	2.583	79	47	98	902	1	59	28	718	5	4	156
Soria	2.359	113	226	70	230	-	89	15	1.226	-	3	13
Valladolid	5.089	322	242	295	1.394	6	192	49	1.268	1	10	6
Zamora	1.170	101	59	53	323	8	77	11	165	26	1	1
CATALUÑA	187.912	18.252	10.553	5.213	28.985	126	6.131	5.796	58.737	675	101	2.179
Barcelona	150.629	13.152	8.265	3.510	19.404	97	4.669	4.515	51.706	592	79	853
Girona	15.393	2.302	1.318	640	2.850	13	586	642	2.541	58	11	1.269
Lleida	7.518	599	494	574	2.524	6	224	148	1.342	7	-	14
Tarragona	14.372	2.199	476	489	4.207	10	652	491	3.148	18	11	43
COM. VALENCIANA	92.916	9.553	4.263	2.232	25.808	53	3.022	1.399	36.589	100	46	184
Alicante	44.289	5.257	1.176	829	13.423	25	1.210	735	17.722	29	19	49
Castellón	7.425	721	50	550	2.734	4	326	154	1.519	24	5	29
Valencia	41.202	3.575	3.037	853	9.651	24	1.486	510	17.348	47	22	106
EXTREMADURA	4.906	464	272	516	1.490	2	182	79	1.009	26	8	24
Badajoz	3.035	234	127	416	937	2	99	46	582	18	5	14
Cáceres	1.871	230	145	100	553	-	83	33	427	8	3	10
GALICIA	26.910	4.782	360	2.321	7.106	17	1.650	418	1.292	37	53	49
A Coruña	9.816	1.720	122	780	2.488	8	675	256	445	17	16	10
Lugo	3.178	343	47	253	1.007	-	213	20	110	1	28	9
Ourense	3.032	405	28	297	926	1	170	23	213	11	3	9
Pontevedra	10.884	2.314	163	991	2.685	8	592	119	524	8	6	21
MADRID	253.475	11.021	11.374	3.915	44.022	116	5.815	3.912	106.745	421	228	483
MURCIA	46.384	1.014	2.873	331	3.963	17	535	361	35.936	16	16	31
NAVARRA	19.898	522	574	399	3.921	8	386	293	11.346	19	7	15
PAÍS VASCO	26.018	1.517	1.692	1.660	9.099	12	1.346	467	6.164	49	34	83
Álava	5.290	266	108	510	2.090	2	241	126	1.045	9	3	3
Guipúzcoa	6.563	606	164	325	1.495	5	451	187	2.121	14	13	37
Vizcaya	14.165	645	1.420	825	5.514	5	654	154	2.998	26	18	43
LA RIOJA	7.630	492	844	197	2.638	2	251	156	2.425	3	3	16
CEUTA	77	17	2	-	17	-	3	1	1	2	19	-
MELILLA	63	17	2	1	11	-	6	-	-	-	-	-
No consta	1.714	150	90	44	321	-	50	47	404	3	3	6
TOTAL	927.447	79.438	44.778	24.819	192.965	530	35.076	18.201	333.251	1.699	910	3.797

TABLA 7
EXTRANJEROS CON TARJETA O AUTORIZACIÓN DE RESIDENCIA EN VIGOR
SEGÚN COMUNIDAD AUTÓNOMA Y PROVINCIA POR CONTINENTE Y NACIONALIDAD
30-09-2005

COMUNIDAD AUTÓNOMA / PROVINCIA	Méjico	Nicaragua	Panamá	Paraguay	Perú	Rep. Dominicana	Uruguay	Venezuela	Otros Ibero- américa	AMÉRICA DEL NORTE	Canadá	Estados Unidos
TOTAL	9.022	1.058	733	6.867	78.692	48.845	22.701	23.657	408	16.893	1.510	15.383
ANDALUCÍA	864	109	56	862	2.786	1.651	1.343	1.562	37	3.057	364	2.693
Almería	46	2	1	24	536	310	109	161	1	149	21	128
Cádiz	105	13	10	26	278	219	136	115	3	723	30	693
Córdoba	66	17	3	24	93	84	43	65	3	79	9	70
Granada	138	13	4	29	206	210	114	202	1	320	43	277
Huelva	22	4	4	6	69	66	69	67	1	27	7	20
Jaén	40	2	7	17	122	92	11	42	1	44	4	40
Málaga	223	40	9	660	349	349	741	618	19	975	203	772
Sevilla	224	18	18	76	1.133	321	120	292	8	740	47	693
ARAGÓN	201	88	23	79	1.179	1.331	338	401	13	348	20	328
Huesca	20	1	2	11	139	279	93	49	2	28	2	26
Teruel	13	1	-	26	105	219	53	14	5	9	2	7
Zaragoza	168	86	21	42	935	833	192	338	6	311	16	295
ASTURIAS	207	23	20	113	252	1.107	224	457	-	307	14	293
BALEARES	158	33	18	212	1.458	1.127	2.217	461	13	593	90	503
CANARIAS	296	33	49	193	1.482	1.488	2.864	6.528	24	602	70	532
Las Palmas	160	24	22	98	1.022	1.101	1.139	1.038	12	332	35	297
Sta. Cruz de Tenerife	136	9	27	95	460	387	1.725	5.490	12	270	35	235
CANTABRIA	202	6	5	161	1.415	653	89	293	4	206	10	196
CASTILLA - LA MANCHA	220	55	28	455	1.610	1.219	284	351	18	252	25	227
Albacete	35	9	4	172	269	203	91	75	-	27	5	22
Ciudad Real	37	3	4	51	75	131	12	60	15	32	8	24
Cuenca	20	3	1	89	126	147	18	16	-	16	3	13
Guadalajara	40	-	12	25	641	332	37	88	-	111	5	106
Toledo	88	40	7	118	499	406	126	112	3	66	4	62
CASTILLA Y LEÓN	360	16	26	190	1.722	2.867	379	616	12	452	30	422
Ávila	25	2	-	18	231	202	86	32	-	15	-	15
Burgos	31	1	2	36	209	323	42	90	2	40	3	37
León	76	-	8	30	118	798	59	170	1	78	4	74
Palencia	38	2	-	46	186	62	4	35	-	10	3	7
Salamanca	66	4	12	7	341	146	52	83	3	125	8	117
Segovia	12	-	1	9	186	195	58	24	1	58	3	55
Soria	21	-	-	5	102	207	15	24	-	10	-	10
Valladolid	80	4	3	31	283	736	37	128	2	99	9	90
Zamora	11	3	-	8	66	198	26	30	3	17	-	17
CATALUÑA	2.260	202	145	1.357	23.367	13.656	6.760	3.335	82	2.851	334	2.517
Barcelona	1.893	154	122	1.187	21.661	11.193	4.847	2.681	49	2.421	280	2.141
Girona	132	26	10	72	628	773	1.203	300	19	233	31	202
Lleida	45	12	5	39	526	723	132	97	7	41	5	36
Tarragona	190	10	8	59	552	967	578	257	7	156	18	138
COM. VALENCIANA	627	94	60	559	2.524	1.274	2.883	1.602	44	1.288	164	1.124
Alicante	219	25	12	328	752	553	1.298	599	29	598	86	512
Castellón	72	13	5	22	553	173	216	252	3	85	9	76
Valencia	336	56	43	209	1.219	548	1.369	751	12	605	69	536
EXTREMADURA	111	8	9	16	262	257	71	99	1	104	8	96
Badajoz	47	5	7	8	188	174	58	67	1	58	5	53
Cáceres	64	3	2	8	74	83	13	32	-	46	3	43
GALICIA	320	35	48	238	1.515	1.575	2.740	2.344	10	857	34	823
A Coruña	113	17	14	102	609	520	1.069	830	5	470	14	456
Lugo	13	4	2	6	279	525	140	178	-	80	3	77
Ourense	68	3	20	10	30	281	72	459	3	69	3	66
Pontevedra	126	11	12	120	597	249	1.459	877	2	238	14	224
MADRID	2.523	268	200	1.887	35.937	18.307	1.818	4.353	130	4.962	276	4.686
MURCIA	114	16	7	116	341	309	193	189	6	177	20	157
NAVARRA	121	3	9	18	1.094	878	78	203	4	175	18	157
PAÍS VASCO	353	67	25	342	1.247	893	252	709	7	550	27	523
Álava	45	3	4	145	270	237	40	140	3	58	2	56
Guipúzcoa	119	46	5	14	370	379	74	136	2	143	10	133
Vizcaya	189	18	16	183	607	277	138	433	2	349	15	334
LA RIOJA	47	1	2	19	173	138	100	122	1	38	4	34
CEUTA	7	-	1	-	2	-	2	2	1	7	-	7
MELILLA	10	1	1	1	2	1	2	8	-	16	2	14
No consta	21	-	1	49	324	114	64	22	1	51	-	51
TOTAL	9.022	1.058	733	6.867	78.692	48.845	22.701	23.657	408	16.893	1.510	15.383

TABLA 7
EXTRANJEROS CON TARJETA O AUTORIZACIÓN DE RESIDENCIA EN VIGOR
SEGÚN COMUNIDAD AUTÓNOMA Y PROVINCIA POR CONTINENTE Y NACIONALIDAD
30-09-2005

COMUNIDAD AUTÓNOMA / PROVINCIA	ASIA	Armenia	Bangladesh	Corea del Sur	China	Filipinas	Georgia	India	Indonesia	Irak	Irán	Israel	Japón
TOTAL	166.869	3.999	4.040	2.085	81.293	18.704	2.784	14.018	402	577	1.884	800	3.809
ANDALUCÍA	13.795	375	141	37	6.705	1.320	219	942	64	112	306	136	403
Almería	1.477	61	20	6	502	18	33	14	2	5	2	9	19
Cádiz	1.026	-	6	2	668	121	1	112	5	-	3	9	45
Córdoba	677	36	-	2	341	5	80	21	1	3	6	1	4
Granada	1.503	19	1	7	870	29	4	96	4	21	20	13	101
Huelva	252	4	1	4	174	2	6	16	-	-	2	8	4
Jaén	1.013	1	-	1	298	10	-	90	-	-	14	1	4
Málaga	5.742	74	106	7	2.438	1.056	42	472	47	75	232	82	167
Sevilla	2.105	180	7	8	1.414	79	53	121	5	8	27	13	59
ARAGÓN	3.534	82	23	24	2.467	17	28	40	1	-	10	7	17
Huesca	253	33	5	7	137	6	1	1	1	-	-	1	4
Teruel	370	1	-	-	32	-	-	-	-	-	3	2	1
Zaragoza	2.911	48	18	17	2.298	11	27	39	-	-	7	4	12
ASTURIAS	732	46	7	4	488	26	11	7	1	10	2	3	23
BALEARES	5.317	22	130	10	2.904	996	20	621	10	3	86	37	82
CANARIAS	12.057	12	69	788	5.144	985	27	3.985	43	22	82	37	118
Las Palmas	7.383	5	10	759	3.297	687	8	2.099	29	17	44	18	102
Sta. Cruz de Tenerife	4.674	7	59	29	1.847	298	19	1.886	14	5	38	19	16
CANTABRIA	886	6	12	26	598	86	11	35	2	1	10	5	16
CASTILLA - LA MANCHA	2.582	141	26	28	1.373	42	142	173	2	9	37	5	46
Albacete	455	25	12	2	289	1	45	36	1	1	-	2	3
Ciudad Real	466	54	4	10	302	4	14	24	1	-	6	2	15
Cuenca	200	28	-	-	82	5	11	1	-	-	-	-	2
Guadalajara	280	24	7	4	89	16	60	11	-	2	19	1	5
Toledo	1.181	10	3	12	611	16	12	101	-	6	12	-	21
CASTILLA Y LEÓN	3.548	88	18	74	2.095	89	80	156	7	6	58	12	89
Ávila	189	-	-	2	162	7	-	7	-	-	-	-	1
Burgos	510	2	4	9	149	18	51	16	2	-	8	3	10
León	1.042	29	2	14	571	20	21	29	-	2	6	1	9
Palencia	185	1	-	1	111	12	1	6	-	-	4	1	1
Salamanca	493	1	5	7	332	6	-	6	2	-	35	1	39
Segovia	215	30	-	7	126	8	-	29	1	2	1	1	2
Soria	139	21	-	2	89	2	3	-	-	1	-	3	8
Valladolid	670	4	7	29	461	16	4	59	2	1	4	2	18
Zamora	105	-	-	3	94	-	-	4	-	-	-	-	1
CATALUÑA	60.980	1.021	2.145	446	24.393	7.036	831	5.918	60	54	339	305	1.432
Barcelona	51.574	879	2.041	405	19.973	6.538	606	3.759	48	46	302	272	1.322
Girona	4.480	81	56	17	1.531	306	102	1.895	6	-	24	20	49
Lleida	1.439	12	43	8	1.119	12	30	42	2	1	2	-	12
Tarragona	3.487	49	5	16	1.770	180	93	222	4	7	11	13	49
COM. VALENCIANA	15.199	1.423	78	70	8.270	315	573	626	19	79	126	39	173
Alicante	6.108	336	37	31	3.913	161	385	147	13	23	65	12	47
Castellón	1.013	8	1	7	725	4	6	21	2	26	24	4	29
Valencia	8.078	1.079	40	32	3.632	150	182	458	4	30	37	23	97
EXTREMADURA	775	24	2	16	608	7	5	24	-	-	1	2	7
Badajoz	505	24	2	9	386	-	5	4	-	-	1	1	2
Cáceres	270	-	-	7	222	7	-	20	-	-	-	1	5
GALICIA	1.466	57	17	29	988	40	9	40	53	1	21	8	38
A Coruña	660	36	7	18	438	23	7	24	8	-	10	3	26
Lugo	140	-	-	3	70	3	-	2	42	-	-	-	1
Ourense	134	-	1	2	89	2	-	-	-	-	-	1	1
Pontevedra	532	21	9	6	391	12	2	14	3	1	10	4	10
MADRID	36.254	491	1.320	439	20.922	7.260	222	894	112	250	733	185	1.209
MURCIA	2.240	24	21	38	1.458	34	127	316	3	5	46	4	30
NAVARRA	627	15	4	2	355	31	13	34	5	2	2	1	44
PAÍS VASCO	3.456	38	24	51	2.026	367	106	60	14	6	13	5	75
Álava	771	-	4	14	425	13	45	10	5	1	1	-	16
Guipúzcoa	744	32	-	5	318	36	7	22	4	2	1	-	33
Vizcaya	1.941	6	20	32	1.283	318	54	28	5	3	10	4	26
LA RIOJA	2.962	128	-	-	249	12	359	49	1	16	7	1	1
CEUTA	123	-	1	1	53	-	-	56	2	-	1	1	-
MELILLA	56	-	-	-	32	-	-	17	-	-	-	4	-
No consta	280	6	2	2	165	41	1	25	3	1	4	3	6
TOTAL	166.869	3.999	4.040	2.085	81.293	18.704	2.784	14.018	402	577	1.884	800	3.809

TABLA 7
EXTRANJEROS CON TARJETA O AUTORIZACIÓN DE RESIDENCIA EN VIGOR
SEGÚN COMUNIDAD AUTÓNOMA Y PROVINCIA POR CONTINENTE Y NACIONALIDAD
30-09-2005

COMUNIDAD AUTÓNOMA / PROVINCIA	Jordania	Libano	Pakistán	Palestina	Siria	Tailandia	Taiwán	Otros Asia	OCEANÍA	Australia	Otros Oceania	Apátridas y No consta	TOTAL
TOTAL	805	1.038	25.624	363	1.605	612	338	2.089	1.410	1.019	391	1.064	2.597.014
ANDALUCÍA	133	192	1.902	44	326	88	26	324	203	170	33	98	312.315
Almería	1	5	707	9	14	13	1	36	11	9	2	15	84.026
Cádiz	6	3	12	1	7	8	2	15	30	24	6	7	21.649
Córdoba	4	1	149	2	6	1	-	14	15	12	3	6	9.370
Granada	33	14	153	9	88	2	5	14	16	14	2	2	34.411
Huelva	3	-	14	-	6	-	-	8	7	5	2	3	12.159
Jaén	3	3	577	5	3	1	-	2	4	3	1	3	11.938
Málaga	72	153	262	16	168	62	15	196	96	84	12	54	111.393
Sevilla	11	13	28	2	34	1	3	39	24	19	5	8	27.369
ARAGÓN	45	14	650	20	31	11	4	43	14	11	3	9	79.243
Huesca	-	1	32	1	-	7	1	15	4	4	-	4	12.532
Teruel	-	-	324	-	-	-	-	7	-	-	-	-	8.851
Zaragoza	45	13	294	19	31	4	3	21	10	7	3	5	57.860
ASTURIAS	11	7	62	4	4	6	-	10	17	15	2	11	20.688
BALEARES	11	25	172	7	28	74	4	75	84	59	25	8	121.757
CANARIAS	58	146	156	21	51	75	20	218	28	25	3	158	155.218
Las Palmas	35	63	17	10	28	24	10	121	15	13	2	104	89.628
Sta. Cruz de Tenerife	23	83	139	11	23	51	10	97	13	12	1	54	65.590
CANTABRIA	4	3	32	5	7	1	-	26	13	10	3	1	16.996
CASTILLA - LA MANCHA	7	13	450	13	29	3	5	38	13	12	1	19	79.384
Albacete	1	2	12	1	15	1	1	5	1	-	1	1	15.842
Ciudad Real	2	2	9	1	6	-	-	10	4	4	-	1	14.695
Cuenca	-	3	55	5	2	-	-	6	1	1	-	-	9.769
Guadalajara	1	-	17	6	2	2	-	14	3	3	-	14	13.405
Toledo	3	6	357	-	4	-	4	3	4	4	-	3	25.673
CASTILLA Y LEÓN	25	10	636	10	25	23	24	23	18	14	4	44	74.213
Ávila	5	1	-	-	3	-	-	1	2	2	-	3	5.115
Burgos	2	1	227	2	2	1	-	3	5	3	2	5	13.443
León	3	-	313	2	6	11	-	3	3	1	2	6	13.818
Palencia	4	2	34	-	-	2	4	1	1	1	-	8	3.341
Salamanca	2	2	12	3	7	7	19	7	1	1	-	12	6.889
Segovia	1	-	5	-	2	-	-	-	2	2	-	3	10.279
Soria	-	-	7	2	1	-	-	-	1	1	-	2	5.028
Valladolid	7	3	38	1	4	1	1	8	3	3	-	1	13.163
Zamora	1	1	-	-	-	1	-	-	-	-	-	4	3.137
CATALUÑA	155	288	15.414	68	344	152	104	475	271	221	50	185	576.243
Barcelona	142	250	14.049	56	316	112	102	356	233	189	44	156	390.443
Girona	3	13	273	3	18	22	2	59	27	23	4	14	80.625
Lleida	6	16	112	6	5	1	-	10	1	1	-	9	41.246
Tarragona	4	9	980	3	5	17	-	50	10	8	2	6	63.929
COM. VALENCIANA	126	149	2.456	83	274	36	31	253	338	155	183	66	320.195
Alicante	38	40	618	10	55	24	6	147	52	46	6	46	170.627
Castellón	11	27	27	16	54	6	-	15	8	6	2	7	44.807
Valencia	77	82	1.811	57	165	6	25	91	278	103	175	13	104.761
EXTREMADURA	2	5	37	10	8	3	-	14	2	2	-	9	23.463
Badajoz	1	4	37	9	7	1	-	12	2	2	-	7	11.464
Cáceres	1	1	-	1	1	2	-	2	-	-	-	2	11.999
GALICIA	29	11	57	16	9	28	3	12	52	42	10	13	52.392
A Coruña	16	3	10	9	6	9	1	6	21	17	4	6	17.355
Lugo	1	-	14	1	1	2	-	-	6	6	-	-	6.161
Ourense	10	-	17	-	2	6	-	2	4	4	-	-	8.000
Pontevedra	2	8	16	6	-	11	2	4	21	15	6	7	20.876
MADRID	174	153	739	54	441	88	102	466	255	205	50	385	515.048
MURCIA	3	5	81	3	10	7	-	25	14	9	5	15	122.694
NAVARRA	6	1	87	1	4	5	6	9	5	5	-	4	35.974
PAÍS VASCO	8	15	556	3	7	10	6	66	77	61	16	23	54.895
Álava	3	1	214	2	1	1	1	14	4	3	1	6	12.525
Guipúzcoa	1	8	237	1	3	6	1	25	23	17	6	3	14.107
Vizcaya	4	6	105	-	3	3	4	27	50	41	9	14	28.263
LA RIOJA	4	-	2.119	-	2	1	2	11	2	2	-	2	23.998
CEUTA	3	-	1	-	3	-	-	1	-	-	-	7	2.672
MELILLA	-	-	-	1	1	1	-	-	1	-	1	6	4.356
No consta	1	1	17	-	1	-	1	-	3	1	2	1	5.270
TOTAL	805	1.038	25.624	363	1.605	612	338	2.089	1.410	1.019	391	1.064	2.597.014