

MIGRANTI E IMMIGRATI NEL MONDO

A LIVELLO INTERNAZIONALE,
NAZIONALE E LOCALE

DATI CESTIM A CURA DI GLORIA ALBERTINI

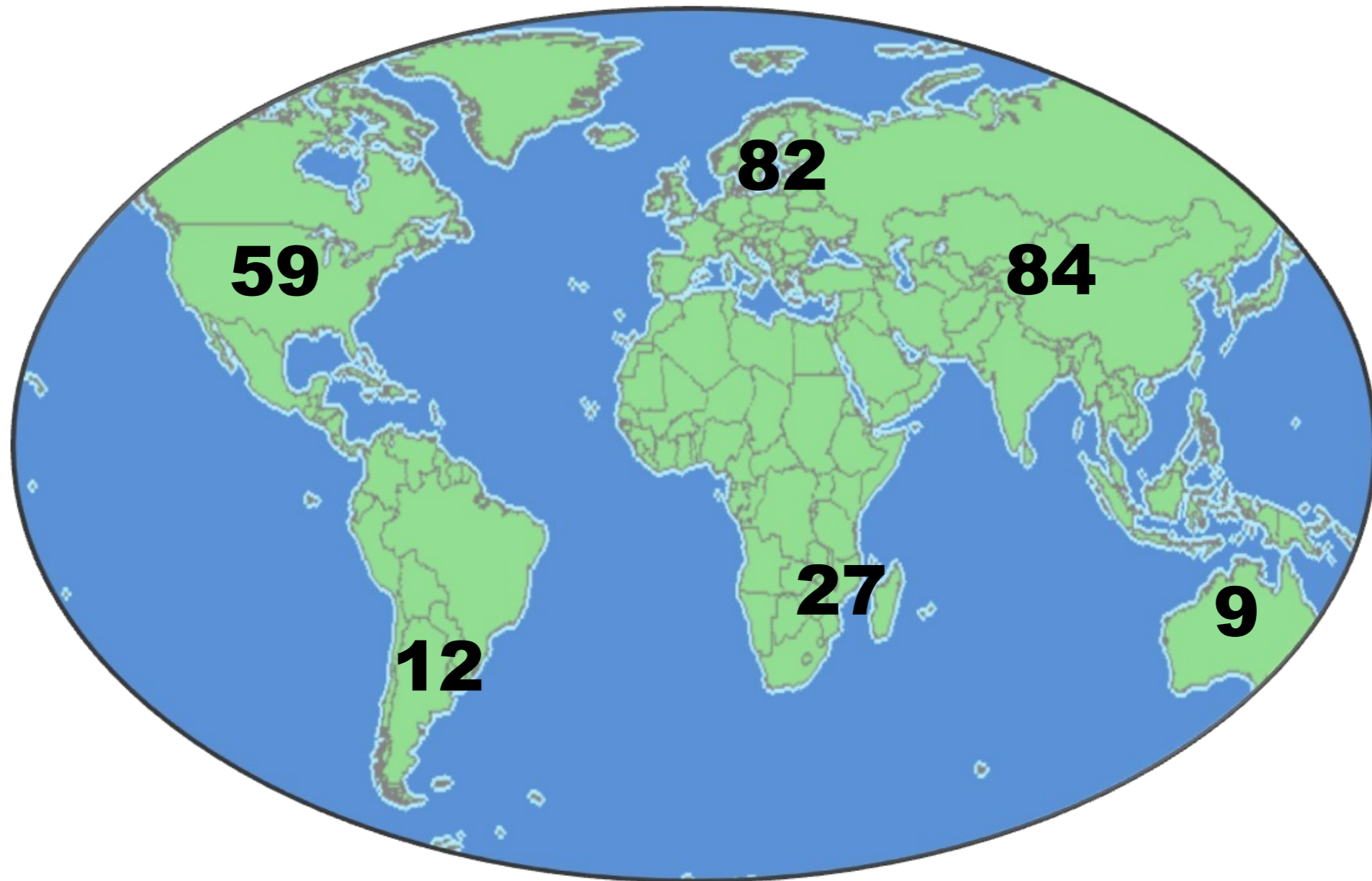
Aggiornamento 17/09/2021

Indice

➤ Migrazioni nel mondo	3
➤ Principali destinazioni nel mondo	4
➤ Migrazioni in Europa	5
➤ Primi Paesi UE per numero di stranieri	6
➤ Acquisizioni di cittadinanza nell'UE	7
➤ Rifugiati in Europa	8
➤ Profughi e migranti in Europa	9
➤ Accolti e richiedenti asilo	10
➤ Immigrazione in Italia	11
➤ Primi Paesi di provenienza degli immigrati in Italia	12
➤ Stima delle appartenenze religiose degli stranieri in Veneto	13
➤ Immigrazione nelle Regioni italiane	14
➤ Stranieri in Veneto	15
➤ Residenti stranieri nelle province venete	16
➤ Matrimoni che hanno coinvolto almeno uno sposo straniero in Veneto	17
➤ Occupati stranieri in Veneto	18
➤ Imprese condotte da nati all'estero in Veneto	19
➤ Rimesse dal Veneto	20
➤ Residenti stranieri in Provincia di Verona	21
➤ Prime 10 nazionalità in Provincia di Verona	22
➤ Cittadini di Paesi Terzi regolarmente soggiornanti in Provincia di Verona	23
➤ “Nuovi italiani” per acquisizione di cittadinanza	24
➤ Stranieri nati in Provincia di Verona	25
➤ Alunni figli di immigrati in Provincia di Verona	26
➤ Residenti stranieri nel Comune di Verona	28
➤ Principali nazionalità dei residenti stranieri nel Comune di Verona	29
➤ Residenti stranieri nelle circoscrizioni del Comune di Verona	30
➤ Approfondimenti: Condizioni abitative ed economiche in Italia	31
➤ Costi benefici economici dell'immigrazione per lo Stato italiano	32
➤ Immigrazione irregolare e costi del contrasto	33
➤ Fonti	34
➤ Definizioni	35

Migrazioni nel mondo nel 2019

- 272 milioni di immigrati internazionali, 3,5% della popolazione mondiale (+14% rispetto al 2017)
- La distribuzione nei continenti in milioni:



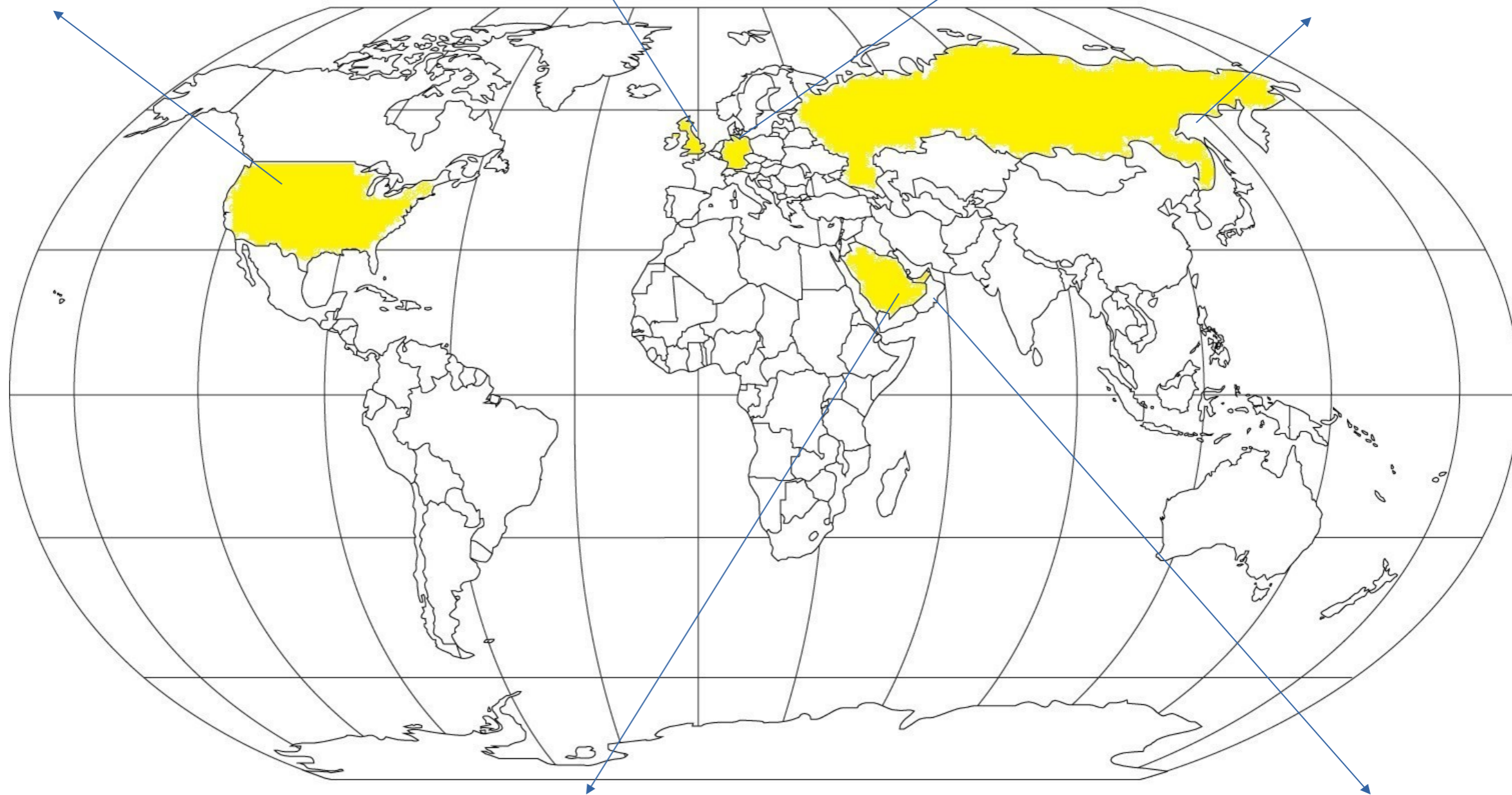
Il totale dei continenti non è 272 milioni a causa di arrotondamenti

Principali destinazioni nel mondo (2019)

Germania: 13 milioni

Stati Uniti: 51 milioni Regno Unito: 10 milioni

Fed. Russa: 12 milioni



Arabia Saudita: 13 milioni

Emirati Arabi: 9 milioni

Migrazioni in Europa

- Nel 2019 nel continente europeo risiedono 82 milioni di immigrati, il **30%** degli immigrati mondiali (altri 6 milioni sono in Turchia)
- Nell'Unione europea* a inizio 2020: 36,5 milioni di immigrati (8% pop.), di cui:
 - » 23 milioni di cittadini di Paesi Terzi (non UE)
 - » 13,5 milioni di cittadini dell'Unione europea
- I residenti in un Paese diverso da quello d'ascita, indipendentemente dalla cittadinanza, sono 54 milioni

**UE a 27 Stati, senza Regno Unito*

Primi Paesi UE per numero di stranieri a inizio 2020

NEW

Il 71% degli stranieri nell'Unione europea (UE-27) vive in:

Germania: 10.398.000 (12,5% della popolazione)

Spagna: 5.226.900 (11,0% pop.)

Francia: 5.137.400 (7,6% pop.)

Italia: 5.039.600 (8,4% pop.)

→ *Le percentuali maggiori di immigrati sulla pop. si rilevano in Lussemburgo (48%), Malta (23%) e a Cipro (22%)*

Acquisizioni di cittadinanza nell'Unione europea (UE-27) nel 2019

In tutto 706.400 (+5% rispetto al 2018) di cui in:

Germania (132.000)

Italia (127.000, 18% del totale)

Francia (109.800)

Spagna (99.000)

Svezia (64.200)

→ *Il 13% erano cittadini di altro Paese UE e l'85% cittadini di Paese Terzo*

NEW

Rifugiati in Europa a fine 2020

3.126.000 rifugiati nel continente (Turchia esclusa, che ne conta 3.652.000), di cui 2.657.000 nell'Unione europea (UE-27)

Principali Paesi UE di accoglienza:

- Germania: 1.211.000
- Francia: 436.000
- Svezia: 248.000
- Austria: 142.000
- Italia: 128.000

Profughi e migranti in Europa: 2020 - 2021

- Nel 2020 sono arrivati 99.489 migranti attraverso il Mediterraneo e risultano 1.423 morti o dispersi
- Nel 2021 sono arrivate 90.879 persone al 15 settembre (67.960 via mare e 22.919 via terra), di cui 42.751 in Italia, 32.640 in Spagna e 4.520 in Grecia; 1.371 morti o dispersi
- Nel 2020 in Italia sono approdati 34.154 migranti, in aumento rispetto al 2019 (11.471). I primi Paesi di arrivo (dichiarazioni all'arrivo) sono Tunisia (12.883), Bangladesh (4.141) e Costa d'Avorio (1.950)
- Esiti su 42.604 domande di protezione internazionale esaminate nel 2020 in Italia: 11% rifugiato, 11% prot. sussidiaria, 2% protezione speciale e 76% diniego

Accolti e richiedenti asilo

NEW

- **79.938** in accoglienza al 31.12.2020 (6% in Veneto), di cui **25.574** nel SAI (32%)
- In Veneto sono in accoglienza **4.616** persone al 31.12.2020 su **485.972** residenti non italiani (0,9%); solo **600** sono nel SAI (13%)
- A Verona ci sono **1.202** persone nei CAS (31.05.2021)
- Domande di asilo pendenti al 31.12.2020: **53.895**
- Domande di asilo fatte nel 2020: **26.963** (20% Pakistan, 12% Nigeria, 10% Bangladesh, El Salvador e Tunisia 4%)

Immigrazione in Italia a inizio 2020

NEW

5.013.215 stranieri residenti (8,5% popolazione)

- 51,9% donne
- Cittadini UE: **1.470.207**
- Cittadini altri Paesi europei (non UE): **1.021.045**
- Apolidi: **477**
- Nati all'estero, a prescindere dalla nazionalità, a inizio 2020: 6.161.400 (10,3% pop.),
- Acquisizioni di cittadinanza nel 2020: **132.736**

Primi Paesi di provenienza degli immigrati in Italia a inizio 2021

		% femmine
Romania	1.137.728	57%
Albania	410.087	49%
Marocco	408.179	47%
Cina	288.679	50%
Ucraina	227.587	77%
Filippine	156.433	57%
India	153.708	42%
Bangladesh	139.813	30%
Egitto	130.133	35%
Pakistan	122.503	31%

Stima delle appartenenze religiose degli stranieri in Italia sulla base dell'area di provenienza (2019)

- **51,9% cristiani (28,9% ortodossi e 17,7% cattolici, 4,4% protestanti)**
- **33,2% musulmani**
- **4,8% atei e agnostici**
- **3,1% induisti**
- **2,3% buddisti**
- **1,7% altre religioni orientali**

Immigrazione nelle Regioni italiane a inizio 2021

Il 78% degli stranieri risiede in 6 Regioni:

Lombardia	1.142.606
Lazio	625.572
Emilia-Romagna	537.556
Veneto	480.958
Piemonte	406.489
Toscana	392.108

Stranieri in Veneto a inizio 2021

- **480.958**, il 9,9% dei residenti
- Femmine: **52,2%**
- Acquisizioni di cittadinanza nel 2019: **17.070**
- Cancellazioni per l'estero: 3.932
- Nuovi ingressi: 16.563
- Nati nel 2020: 6.731 (il 20,6% sul totale dei nati)

Residenti stranieri nelle province venete a inizio 2021

Verona	106.932	11,6%
Vicenza	77.745	9,1%
Belluno	11.799	5,9%
Treviso	88.548	10,1%
Venezia	86.399	10,2%
Padova	91.604	9,9%
Rovigo	17.931	7,8%



Matrimoni che hanno coinvolto almeno uno sposo straniero in Veneto nel 2019

3.386 (-6% rispetto al 2018)

- 20% del totale dei matrimoni
- 1.531 casi: sposo italiano e sposa straniera (9%)
- 575 sposa italiana, sposo straniero (3%)
- 1.280 sposi entrambi stranieri (8%)

Veneto: occupati stranieri nel 2019

257mila: 11,9% del totale

- Tasso di occupazione: 64% stranieri vs. 68% italiani
- Tasso di disoccupazione: 13% stranieri vs. 5% italiani
- Donne: 42,3% degli occupati, 59,2% dei disoccupati stranieri
- 61,7% nei servizi (12,3% lavoro domestico), 35,6% nell'industria
- Il 62,5% svolge impieghi manuali vs. 33,2% italiani

Imprenditori nati all'estero presenti in Veneto nel 2019

63.095, il 9,4% del totale

- +24% tra 2010 e 2019, mentre gli imprenditori nati in Italia sono calati dell'11,2% nello stesso periodo
- 50.111 imprese individuali, condotte principalmente da nati in Cina, Romania, Marocco, Nigeria e Albania

Rimesse dal Veneto nel 2020

587 milioni di euro: +11% rispetto al 2019

147 milioni da Verona (+21% rispetto al 2019)

Primi Paesi di invio: **Bangladesh** (77 milioni),

Romania (53), **Marocco** (46), **Nigeria** (42) e **Sri Lanka** (42)

Rispetto al 2019:

-17 milioni di euro verso il Bangladesh

+23 verso la Nigeria, + 10 verso Marocco e Sri Lanka

- 3 verso la Romania



Residenti stranieri in Provincia di Verona a inizio 2021

106.932: 22,2% del totale regionale

Femmine: **55.030** (51,5%)

Cittadini UE: **38.222** (36%)

Minori: 24.722 (23%)

Ultra65enni: 4.705 (4%)

Prime 10 nazionalità per numero di residenti in Provincia a inizio 2021

NEW

		% di femmine
Romania	32.265	54%
Marocco	12.652	47%
Sri Lanka	9.539	49%
Albania	5.876	49%
Moldova	5.797	64%
India	5.078	42%
Cina	4.169	51%
Nigeria	3.701	44%
Ghana	2.176	42%
Brasile	1.875	67%

Cittadini di Paesi Terzi regolarmente soggiornanti a inizio 2020

- In Provincia di Verona sono **70.814**
- **-2.618** rispetto al 2019
- **34.744** femmine: 49% del totale
- **22.955** con permesso a termine: 32%
- **47.859** con titoli di soggiorno di lungo periodo: 68%
- Ingressi nel 2019: **3.686** di cui **2.623** per famiglia, **229** per area asilo, **423** per lavoro e **194** per studio.
- **1.941** ingressi nel 2019 sono femmine (52,7%)



“Nuovi italiani” per acquisizione di cittadinanza a Verona (2020)

- In tutta la Provincia di Verona
3.185 nel 2020 (**3.301** nel corso del 2019)

- **Più di 22.000** persone negli ultimi 6 anni (22.073)

- Nel solo Comune di Verona
784 nel 2020 (**719** nel corso del 2019)

Stranieri nati in Provincia di Verona nel 2020

- **1.585** non italiani, il 23,2% dei nati
- **2.368** hanno almeno un genitore non italiano, 33,2% dei nati (dato 2019)
- **526** non italiani nel Comune di Verona, il 30%
- **Tassi di fecondità:** 1,21 per le italiane e 2,21 per le straniere (2019)
- **Età media delle madri al parto:** 29,4 per le straniere, 33,0 per le italiane (2019)

Alunni figli di immigrati in Provincia di Verona, a.s. 2019/20

NEW

Su 132.931 studenti, **20.476** hanno cittadinanza non italiana (cni), il **15,4%**:

- alla scuola infanzia sono **4.530** su 23.709 (19%)
- alla scuola primaria sono **7.673** su 43.298 (18%)
- alla scuola sec. di I grado sono **4.181** su 27.620 (15%)
- alla scuola sec. di II grado sono **4.092** su 38.304 (11%)

Alunni figli di immigrati in Provincia di Verona a.s. 2018/19

14.916 alunni con **cittadinanza non italiana (CNI)**

sono nati in Italia, il 72,0%, in particolare ci sono:

- 3.927 alunni cni nati in Italia alla scuola dell'infanzia (87,3% del totale),
- 6.386 alla scuola primaria (80,4%)
- 2.877 alla scuola sec. I grado (66,5%)
- 1.726 alla scuola sec. II grado (43,7%)



Residenti stranieri nel Comune di Verona a inizio 2021

36.516: 14,2% della popolazione

Femmine **52,3%**

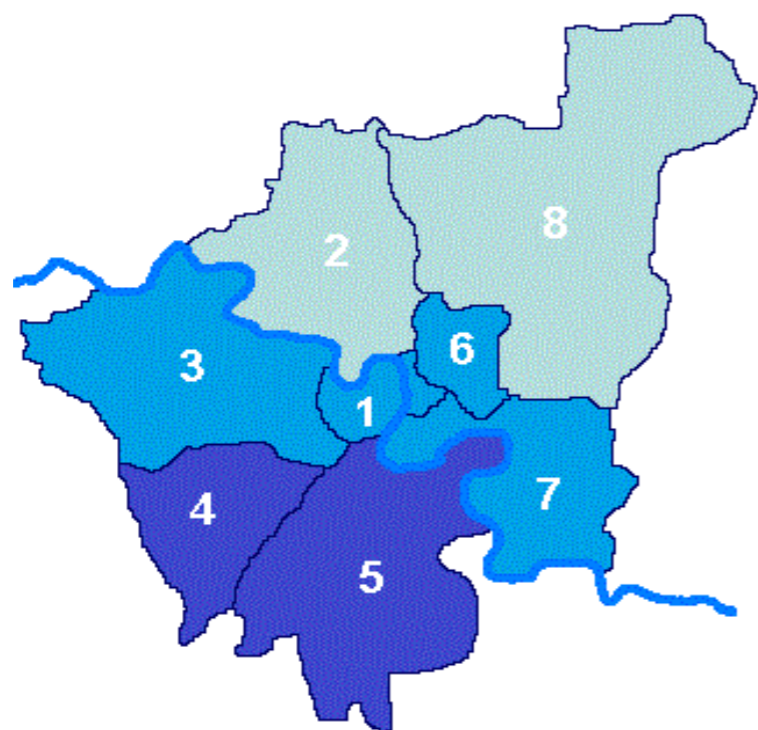
8.116 minori (22% degli stranieri)

1.491 ultra65enni (4%)

Principali nazionalità dei residenti stranieri nel Comune di Verona a inizio 2021

		% di femmine
Romania	9.148	55%
Sri Lanka	7.355	49%
Moldova	2.685	64%
Nigeria	1.920	45%
Cina	1.821	51%
Albania	1.531	51%
Marocco	1.503	52%
India	892	38%
Pakistan	851	33%

Residenti stranieri nelle circoscrizioni del Comune di Verona nel 2021



39.130 (15,1% dei residenti)
percentuale di cittadini non italiani
sul totale dei residenti nelle
circoscrizioni: in blu, dal 20,7 al 25,7%;
in azzurro, tra il 12,7% e 15,6%; in
azzurro chiaro, tra 5,7 e 8,3%; sono
il 12,2% dei senza dimora
(settembre 2021)

Approfondimenti: Condizioni abitative ed economiche in Italia nel 2019

NEW

- Il **costo per la casa** supera il 40% del reddito familiare per il 7,0% degli italiani e per il 24,4% dei non italiani
- Il 23,2% degli italiani vive in condizioni di **sovraffollamento** a fronte del 53,9% dei non italiani
- Vive in condizioni di **povertà assoluta** il 6,0% delle famiglie di soli italiani e il 25,3% delle famiglie con almeno uno straniero (2020)
- Gli stranieri in povertà assoluta sono più di 1,5 milioni su 5,6 milioni di persone in povertà assoluta (2020)

Costi/benefici economici dell'immigrazione per lo Stato italiano (2018, in miliardi di euro, costi medi)

Entrate		Uscite	
IRPEF:	4,0	Sanità:	5,6
IVA:	3,3	Istruzione:	5,6
Altre imposte consumi:	3,6	Servizi sociali e casa:	0,4
Consumi locali:	1,6	Servizi locali:	1,0
Permessi e cittadinanza:	0,2	Giustizia e sicurezza:	3,4
Totale gettito:		Immigrazione e accoglienza:	3,3
11,1		Previdenza e trasferimenti:	6,8
Contributi previdenziali:	13,9	Totale uscite:	26,1
Totale entrate	26,6		
		Differenza: + 0,5 miliardi di euro	

Dati INPS e servizi sociali aggiornati al 2017

Dati Cestim, Gloria Albertini, ultimo aggiornamento 17/09/2021; fonte: Fondazione Moressa [2020: 139]

Immigrazione irregolare e contrasto (2019)

- A fronte di 517.000 stranieri non regolarmente presenti stimati da ISMU a inizio 2020, 23.406 stranieri sono stati intercettati in condizione irregolare dalle forze dell'ordine (il dato più basso degli ultimi 10 anni, eccetto il 2013)
- Di questi, 7.054 sono stati effettivamente espulsi o rimpatriati (non vengono contati i respinti in frontiera), cioè il 30,1%, gli altri no
- Su 6.172 migranti trattenuti nei CPR nel 2019 solo il 48,5% è stato effettivamente rimpatriato

Fonti

Fondazione Moressa (2020), Rapporto annuale sull'economia dell'immigrazione.

IDOS (2020), Dossier Statistico Immigrazione, Roma.

ISMU (2021), XXVI rapporto sulle migrazioni 2020, Milano, Angeli.

UNHCR (2021), Global trends, forced displacement in 2020 disponibile sul sito <https://www.unhcr.org/pages/49c3646c278.html>

Le altre fonti sono i siti web di: Nazioni Unite, OIM, Eurostat, ISTAT, Ministero dell'Interno, Banca d'Italia, Comune di Verona, Fondazione Moressa.

Definizioni

Di seguito diamo alcune definizioni utilizzate all'interno di questa presentazione. Innanzitutto specifichiamo che quando parliamo di migrazioni intendiamo esclusivamente le migrazioni internazionali e non quelle interne agli Stati.

Migrante - utilizzando il participio presente, intendiamo le persone che stanno migrando, che stanno lasciando il luogo in cui sono nate o in cui risiedevano e che stanno cercando un nuovo luogo in cui vivere in maniera tendenzialmente stabile

Immigrato – utilizzando il participio passato sostantivato, intendiamo le persone che hanno effettuato la migrazione in passato e che risiedono in modo tendenzialmente stabile in un luogo diverso da quello in cui sono nate o da quello in cui risiedevano precedentemente

Figli di immigrati - coloro che, pur essendo nati nel Paese in cui vivono stabilmente, hanno un'altra cittadinanza acquisita dai propri genitori: sono definiti anche seconde e terze generazioni

Questa presentazione riguarda soprattutto gli immigrati e i loro figli, più che i migranti. Le parole “immigrato” e “straniero” vengono qui usate come sinonimi ad indicare coloro che non hanno la cittadinanza del Paese di riferimento.

Non va tralasciato il fatto che le migrazioni sono un fenomeno oggi sempre più transnazionale (come collegamento tra due luoghi: sono sempre più diffuse le migrazioni circolari, intermittenti, di ritorno).

Migrante economico* – è la persona che si sposta principalmente per motivi economici e lavorativi.

Migrante forzato* – è la persona che lascia il posto in cui vive perché è esposta a pericolo e/o perché non vi sono (più) le condizioni di sicurezza per rimanervi. In alcuni casi le condizioni di insicurezza riguardano il viaggio che la persona compie e le zone in cui transita.

*La distinzione tra migrante economico e forzato è ad ogni modo analitica e non è sempre valida. Molto spesso, in un mondo complesso, sono molteplici le ragioni che spingono le singole persone a migrare e non sempre facilmente distinguibili.

Rifugiato – persona che ha ottenuto l'asilo politico e il conseguente status di rifugiato in base alla Convenzione di Ginevra del 1951; quest'ultima lo definisce come colui/colei che “temendo a ragione di essere perseguitato per motivi di razza, religione, nazionalità, appartenenza ad un determinato gruppo sociale o per le sue opinioni politiche, si trova fuori del Paese di cui è cittadino e non può o non vuole, a causa di questo timore, avvalersi della protezione di questo Paese; oppure che, non avendo cittadinanza e trovandosi fuori del Paese in cui aveva residenza abituale a seguito di tali avvenimenti, non può o non vuole tornarvi per il timore di cui sopra”. Alla slide 8 con rifugiati si intendono, oltre ai rifugiati appena descritti, anche coloro che hanno ottenuto la protezione sussidiaria e il riconoscimento di un titolo per motivi umanitari.

Definizioni /2

Richiedente asilo – persona che ha richiesto la protezione internazionale (asilo politico) ed è in attesa di una decisione sulla sua domanda.

A livello statistico, per identificare gli stranieri, in Italia si considera prevalentemente la cittadinanza della persona. In particolare, nel momento in cui il cittadino straniero acquisisce la cittadinanza italiana, non viene più conteggiato come straniero ma come italiano, anche se è evidente che in termini sociologici egli/ella non diventa “automaticamente” italiano con questo atto giuridico (Eurostat, invece, produce alcune statistiche che tengono conto da un lato della cittadinanza giuridica della persona e, dall'altro, del suo luogo di nascita).

Di conseguenza, se non diversamente specificato, quando si usa il termine **straniero** si intende la persona con cittadinanza non italiana (o apolide).

Apolide – persona che non ha (più) diritto alla cittadinanza del suo Paese di origine, sulla base della legislazione di quello stato e che non detiene alcuna cittadinanza.

Cittadino dell'Unione europea – cittadino di uno dei 27 Stati che compongono l'Unione europea (fino a tutto il 2020 si è considerata invece l'Unione europea a 28 Stati, comprendendo il Regno Unito che ne è uscito il 31/01/2020).

Cittadino di Paese Terzo – cittadino di uno Stato che non appartiene all'Unione europea.

Cittadino irregolarmente soggiornante – persona che soggiorna sul territorio senza avere (più) un titolo di soggiorno valido. Nel discorso pubblico è chiamato anche “irregolare”, “illegale” o “clandestino”: le parole “irregolare” o “illegale” non possono essere utilizzate in quanto non esistono persone “illegali” o “irregolari” tout court, mentre “clandestino” è una parola che non rimanda a uno status giuridico e di conseguenza è piuttosto imprecisa, oltre ad avere un'accezione fortemente negativa.

A tal fine è importante ricordare come la presenza non regolare da parte delle persone spesso è conseguenza della normativa sull'immigrazione e in molti casi costituisce una parte del percorso migratorio della persona. Ad esempio una persona può ottenere un titolo di soggiorno grazie a una regolarizzazione, e così divenire regolarmente soggiornante dopo un periodo di irregolarità oppure, al contrario, può perdere il titolo di soggiorno a causa della normativa sull'immigrazione, anche dopo lunghi periodi trascorsi soggiornando in maniera regolare.

Per informazioni o segnalazioni relative a questo materiale contattare
datistatistici@cestim.it